




音	品目名	分別区分	注意事項
	歯ブラシ等の入った容器	資源ごみ(容器包装プラ)	
	歯磨きチューブ	燃えるごみ	
	刃物	燃やせないごみ	紙に包んで出す。
	針	燃やせないごみ	紙に包んで出す。
	針金	燃やせないごみ	
	バレーボール	燃えるごみ	空気を抜いて出す。
	ハンガー(針金製)	燃やせないごみ	
	ハンガー	燃えるごみ	金属は取り除いて不燃ごみへ出す。
	飯ごう	燃やせないごみ	
	バンド(ベルト)	燃えるごみ	バックルは取り外し不燃ごみへ出す。
	パンの外袋(ビニール)	資源ごみ(容器包装プラ)	
	パンフレット	資源ごみ(本・雑誌)	紙ひもで十文字にしぼる。紙以外のものは取り除く。金具は不燃ごみへ出す。
	ハンマー	燃やせないごみ	
ひ	ピアノ	×	受け入れ(収集)できない。
	ビー玉	燃やせないごみ	
	ビーチパラソル	粗大ごみ	布は取り除き可燃ごみへ出す。
	ビールビン	資源ごみ(びん)	中をきれいにすすいで乾かして出す。
	ビールビンのふた	燃やせないごみ	
	ひげそり	燃やせないごみ	
	ビデオカメラ	小型家電	電池は取り外して、有害ごみへ出す。市役所・地区公民館設置の小型家電回収ボックスでも回収できます。
	ビデオテープ	燃えるごみ	
	ビデオデッキ	粗大ごみ	
	ビニール合羽	燃えるごみ	
	ビニールクロス	燃えるごみ	
	ビニールコート紙	燃えるごみ	
	ビニールシート	燃えるごみ	
	ビニールテープ	燃えるごみ	
	ビニールひも(PPバンド)	燃えるごみ	荷物等をしばったひもは、容器包装に該当しません。
	ビニール袋	資源ごみ(容器包装プラ)	スーパーマーケット、コンビニエンスストア、百貨店等で商品を入れるための袋。しばって出す。
	ビニール風呂敷	資源ごみ(容器包装プラ)	しばって出す。
	ビニールホース	燃えるごみ	1m以内に切って出す。
	火鉢	燃やせないごみ	
	ヒューズ	燃やせないごみ	
	表紙(本・雑誌等) ※取り外すもの	燃えるごみ	辞書・絵本等の表紙に使われている厚紙、布製・防水ナイロン加工(カバー)・ビニールコーティングしてある表紙は可燃ごみ。破いてみて見分ける。しおりの紐も取り外す。
	漂白剤のボトル	資源ごみ(容器包装プラ)	きれいに洗って乾かして出す。
	漂白剤のボトルキャップ・ノズル	資源ごみ(容器包装プラ)	きれいに洗って乾かして出す。それぞれ別々にしてその他プラへ。
	肥料袋(家庭用)	燃えるごみ	
	ビン(食用でないもの)	燃やせないごみ	残留物がない状態にして出す。農薬・劇薬等が入っているビンは販売店か専門業者に持ち込む。
びん類(資源)一覧			
	ビン(飲料・食用)	資源ごみ(びん)	中をきれいにすすいで乾かして出す。
	生きビン	資源ごみ(びん)	1升びん・5合びん(油びんを除く)・ビールびん(特大・大・中・スタイナーボトル)。中をきれいにすすいで乾かして出す。
	無色透明のビン	資源ごみ(びん)	中をきれいにすすいで乾かして出す。
	茶色のビン	資源ごみ(びん)	中をきれいにすすいで乾かして出す。
	その他の色のビン	資源ごみ(びん)	緑・水色・黒など。茶色・透明以外のビン。中をきれいにすすいで乾かして出す。
	便せん	資源ごみ(本・雑誌)	

音	品目名	分別区分	注意事項
	ビンのふた	燃やせないごみ	プラスチック製のふたは、その他プラへ出す。
ふ	ファーストフードの持ち帰り容器	資源ごみ(容器包装プラ)	きれいに洗って乾かして出す。
	ファイル金具	燃やせないごみ	
	ファミコンソフト	燃えるごみ	
	ファミコンデッキ	燃やせないごみ	
	ファンシーケース(パイプ式)	粗大ごみ	カバーは可燃ごみに出す。
	ファンヒーター	粗大ごみ	燃料は完全に使い切って出す。
	フィルム(ネガ)	燃えるごみ	
	フィルムのケース	資源ごみ(容器包装プラ)	
	封筒	資源ごみ(本・雑誌)	窓付き封筒はセロハンを取り除いて出す。セロハンはその他プラへ出す。
	風鈴	燃やせないごみ	
	フォーク(プラスチック製)	燃えるごみ	金属製は不燃ごみへ出す。
	フォーク(畜産用)	粗大ごみ	
	ふすま	粗大ごみ	
	ふた(プラスチック製)	資源ごみ(容器包装プラ)	
	ブックケース	資源ごみ(本・雑誌)	紙以外の物を取り除いて、平らにして紙ひもで十文字にしぼって出す。
	布団	粗大ごみ	
	布団カバー	燃えるごみ	
	布団圧縮袋	燃えるごみ	
	布団乾燥機	燃やせないごみ	
	布団たたき	燃えるごみ	
	フライパン	燃やせないごみ	
	ブラインド	粗大ごみ	
	ぶら下がり健康器	粗大ごみ	
	プラスチック(容器・包装)	資源ごみ(容器包装プラ)	
	プラスチック(おもちゃなど)	燃えるごみ	洗面器・おもちゃ・文具等は容器包装ではないので可燃ごみへ出す。
プラスチック類・資源			
	ペットボトル 	資源ごみ(ペットボトル)	飲料用・酒類・醤油などの容器【PET1と表示のあるもの】。(キャップはその他プラ)
	その他プラスチック 	資源ごみ(容器包装プラ)	プラスチック容器、ラップ類、レジ袋、ポリ容器、発泡スチロール容器カップ類、カップ類、ボトル類、発泡スチロールなど。
	プラスチック		製品は可燃ごみへ、容器包装は資源へまた、指定袋に入らないものは粗大ごみとして直接クリーン・リサイクルセンターに持ち込むか粗大収集を依頼する。
	プラスチックケース	資源ごみ(容器包装プラ)	商品が入っていたケースなど。
	プラスチック収納ケース	燃えるごみ	指定袋に入らないものは粗大ごみとして直接クリーン・リサイクルセンターに持ち込むか粗大収集を依頼する。
	プラスチック水槽	燃えるごみ	指定袋に入らないものは粗大ごみとして直接クリーン・リサイクルセンターに持ち込むか粗大収集を依頼する。
	プラスチック(包装)フィルム	資源ごみ(容器包装プラ)	複数の商品を包むプラスチック包装(乳酸飲料、プリン、ヨーグルト等)。製品を包むものはすべて該当します。
	プラモデル(プラスチック製)	燃えるごみ	金属は不燃ごみ。電池は有害ごみへ出す。
	プラモデルの型枠	資源ごみ(容器包装プラ)	
	プラモデルのビニール袋	資源ごみ(容器包装プラ)	
	プラモデルの箱	資源ごみ(その他紙)	平らにして紙ひもで十文字にしぼって出す。

音	品目名	分別区分	注意事項
	フラワーポット(プラスチック製)	燃えるごみ	
	ブランコ(幼児用)	粗大ごみ	
	プランター	燃えるごみ	
	ブリキ製品	燃やせないごみ	
	プリンのカップ・ふた	資源ごみ(容器包装プラ)	中をきれいにすすいで乾かして出す。
	プリンの包装フィルム	資源ごみ(容器包装プラ)	
	古着(服類)	燃えるごみ	油を含ませたり、切って油を拭いたりする為などに利用するとよい。
	風呂椅子	燃えるごみ	
	風呂おけ	燃えるごみ	
	風呂ぶた	燃えるごみ	指定袋に入らない場合は粗大ごみ。
	風呂マット	燃えるごみ	
	風呂敷(ビニール製)	資源ごみ(容器包装プラ)	商品を包む風呂敷。しばって出す。布製は可燃ごみへ出す。
	文具(プラスチック製)	燃えるごみ	金属製は不燃ごみへ出す。
	文具の包装	資源ごみ(容器包装プラ)	
	文庫本	資源ごみ(本・雑誌)	紙以外の物を取り除いて、紙ひもで十文字にしばって出す。
	ぶんちん	燃やせないごみ	
	粉末スープの入ったパック	資源ごみ(容器包装プラ)	中をきれいにすすいで乾かして出す。
	粉末ジュースの入ったパック	資源ごみ(容器包装プラ)	中をきれいにすすいで乾かして出す。
へ	ヘアースプレー缶	燃やせないごみ	完全に使い切ってから、穴を開けて出す。
	ヘアブラシ	燃えるごみ	
	ペットの死骸		受入れできない。ペット葬祭へ問い合わせてください。
	ベッド	粗大ごみ	
	ペットのトイレ用砂	燃えるごみ	紙製のもの
	ペットフードの缶詰	資源ごみ(缶)	中身を取り除きよく洗って資源ごみへ出す。
	ペットフードの袋	資源ごみ(容器包装プラ)	
	ペットボトル	資源ごみ(ペットボトル)	
	ペットボトルの取っ手	資源ごみ(容器包装プラ)	ペットボトルから取り外す必要はない。取り外した場合はその他プラへ出す。
	ヘッドホン	燃やせないごみ	
	ヘッドホンステレオ	燃やせないごみ	
	ベニヤ板	燃えるごみ	指定袋に入らない場合は粗大ごみ。
	ベビー椅子(木・プラ製)	燃えるごみ	金属製は不燃ごみへ出す。
	ベビーカー	粗大ごみ	
	ベビーバス(木・プラ製)	粗大ごみ	金属製は不燃ごみへ出す。
	ベビーベッド	粗大ごみ	
	ベビー用おまる	粗大ごみ	きれいに洗って乾かして出す。
	ベビークラック	粗大ごみ	
	ヘルスメーター(体重計)	燃やせないごみ	
	ヘルメット	燃やせないごみ	
	ペンキの空き缶	燃やせないごみ	中身を完全に使い切って不燃ごみへ出す。
	ペンチ	粗大ごみ	
	ペンチ	燃やせないごみ	
	弁当ケースを包んだラップ	資源ごみ(容器包装プラ)	きれいに洗って乾かして出す。値札などのシールは取らなくても構わない。
	弁当のケース	資源ごみ(容器包装プラ)	きれいに洗って出す。
	弁当の容器	資源ごみ(容器包装プラ)	きれいに洗って出す。
	弁当箱(プラ製)	資源ごみ(容器包装プラ)	容器のみ購入した場合は可燃ごみとして出す。
	弁当や惣菜の容器(プラスチック製)	資源ごみ(容器包装プラ)	
	弁当や惣菜の緑の葉(ビニール製)	燃えるごみ	きれいに洗って乾かしてあれば、その他プラに出してもかまいません。
	弁当や惣菜の醤油・ソース・マヨネーズの袋	燃えるごみ	中をきれいに洗って乾かしてあれば、その他プラに出してもかまいません。
	ペン類	燃えるごみ	
ほ	ボイラー	×	受け入れ(収集)できない。購入店などに引き取ってもらう。
	望遠鏡	粗大ごみ	

音	品目名	分別区分	注意事項
	ほうき	燃えるごみ	
	芳香剤のケース	資源ごみ(容器包装プラ)	
	防水加工紙	燃えるごみ	ビニールコート紙・紙コップなど
	包装紙等(雑誌の種類)	資源ごみ(本・雑誌)	カタログ、週刊誌、月刊誌、教科書、辞書、マンガ本、文庫本、コピー用紙、OA紙、カレンダー、ポスター、パンフレット、封筒、ダイレクトメール、包装紙、空き箱、ティッシュ箱等。
	包装紙	資源ごみ(本・雑誌)	紙以外のものは取り除く。平らにして紙ひもで十文字にしぼって出す。
	包装フィルム	資源ごみ(容器包装プラ)	
	包丁	燃やせないごみ	刃部分は紙などに包んで出す。収集者がケガをしないように出す。※袋に『危険』と表示するのも有効な手段。
	包丁砥ぎ器	燃やせないごみ	
	ボウル(台所用・プラスチック製)	燃えるごみ	
	ほうれん草をしぼったテープ	燃えるごみ	
	ボール紙	資源ごみ(その他紙)	菓子箱、荷物箱など。
	ホーロー鍋	燃やせないごみ	
	ポケットティッシュの袋	資源ごみ(容器包装プラ)	
	歩行器	粗大ごみ	
	補聴器	燃やせないごみ	
	ホッチキス	燃やせないごみ	
	ポット(魔法瓶)	燃やせないごみ	
	ホットカーペット	粗大ごみ	
	ホットプレート	燃やせないごみ	
	ポテトチップスの紙缶(筒型)	資源ごみ(その他紙)	紙以外のものは取り除く。平らにして紙ひもで十文字にしぼって出す。
	ポテトチップスの紙缶(筒型)の中袋(アルミ箔)	資源ごみ(容器包装プラ)	
	ポテトチップの袋(アルミ箔)	資源ごみ(容器包装プラ)	
	ポリタンク	燃えるごみ	指定袋に入らないものは粗大ごみ。
	ポリバケツ	燃えるごみ	指定袋に入らないものは粗大ごみ。
	ポリ袋	資源ごみ(容器包装プラ)	しぼって出す。
	ボルト・ナット	燃やせないごみ	
	保冷剤	燃えるごみ	
	ホワイトボード	燃やせないごみ	
	本一覧		カタログ、週刊誌、月刊誌、教科書、辞書、マンガ本、文庫本、コピー用紙、OA紙、カレンダー、ポスター、パンフレット、封筒、ダイレクトメール、包装紙、空き箱、ティッシュ箱等
本		資源ごみ(本・雑誌)	紙ひもで十文字にしぼる。紙以外のものは取り除いて出す。
本のケース		資源ごみ(本・雑誌)	平らにして紙ひもで十文字にしぼる。紙以外のものは取り除いて出す。
本の表紙(取り外すもの)		燃えるごみ	防水ナイロン加工などをしてあるものは可燃ごみへ出す。
	ボン酢のビン	資源ごみ(びん)	中をきれいにすすいで乾かして出す。
	盆	燃えるごみ	金属製は不燃ごみへ出す。
	本棚	粗大ごみ	
	本箱	燃やせないごみ	
ま	マーガリン・バターの容器・ふた	資源ごみ(容器包装プラ)	きれいに洗浄して乾かして出す。容器本体とふたは別々にしてその他プラへ。
	麻雀パイ(プラスチック製)	燃えるごみ	石碑は不燃ごみへ出す。
	マイク	燃やせないごみ	
	枕	燃えるごみ	
	マスク(野球用など)	燃やせないごみ	

音	品目名	分別区分	注意事項
	マッサージ機	燃やせないごみ	大型のものは粗大ごみとして、直接クリーン・リサイクルセンターへ持ち込むか、粗大収集を依頼する。
	マットレス	粗大ごみ	
	窓ガラス(板ガラス)	燃やせないごみ	
	窓付き封筒	資源ごみ(本・雑誌)	セロハン部分は取り除く。はがしたセロハンはその他プラへ出す。
	まな板	燃えるごみ	
	マニキュアビン	燃やせないごみ	
	魔法瓶	燃やせないごみ	
	豆電球	有害ごみ	
	マヨネーズのチューブ・キャップ	燃えるごみ	チューブ類は、洗浄が困難なことを考慮し可燃ごみ扱いとしましたが、 <u>洗浄されていていれば(容器包装プラ)出してもかまいません。</u>
	マヨネーズのビン	資源ごみ(びん)	きれいに洗浄して乾かして出す。
	マルチシート(家庭菜園用)	燃えるごみ	農業用は販売店に引き取ってもらう。
	マンガ本	資源ごみ(本・雑誌)	紙以外の物を取り除いて、紙ひもで十文字にしぼって出す。
	万年筆	燃やせないごみ	
	万歩計	燃やせないごみ	
み	みかん等のネット袋	資源ごみ(容器包装プラ)	
	みかん箱(ダンボール)	資源ごみ(ダンボール)	紙以外のものは取り除く。平らにして紙ひもで十文字にしぼって出す。
	ミキサー	燃やせないごみ	
	ミシン	粗大ごみ	
	味噌のパック・ふた	資源ごみ(容器包装プラ)	きれいに洗浄して乾かして出す。
	ミニカー(プラスチック製)	燃えるごみ	金属製は不燃ごみへ出す。
	ミネラルウォーターのビン	資源ごみ(びん)	
	耳搔き	燃えるごみ	金属製は不燃ごみへ出す。
	ミルク缶	資源ごみ(缶)	きれいに洗浄して乾かして出す。
	ミルクビン	資源ごみ(びん)	
む	虫かご	燃えるごみ	金属製は不燃ごみへ出す。
	蒸し器	燃やせないごみ	
	虫取り網	燃えるごみ	針金などは不燃ごみへ出す。
	虫ピン	燃やせないごみ	
	虫めがね(ガラス・金属)	燃やせないごみ	プラスチック製は可燃ごみへ出す。
	無色透明のビン	資源ごみ(びん)	透明な一升瓶はリサイクルできないので、不燃ごみへ出す。
め	名刺ケース	資源ごみ(容器包装プラ)	
	めがね	燃やせないごみ	全てプラスチック製は可燃ごみへ出す。
	目薬の容器・ふた(プラスチック製)	資源ごみ(容器包装プラ)	きれいに洗浄して乾かして出す。ふたが金属のものは不燃ごみへ出す。
	目覚まし時計	燃やせないごみ	電池は取り除いて有害ごみへ出す。
	メロノーム	燃やせないごみ	
も	毛布	粗大ごみ	
	モーター	燃やせないごみ	
	餅つき機	粗大ごみ	
	モップ	燃やせないごみ	
	モデルガン	燃やせないごみ	
	物干し竿	粗大ごみ	
や	やかん	燃やせないごみ	
	焼肉のたれビン	資源ごみ(びん)	きれいに洗浄し、乾かして出す。
	焼肉用たれ(ボトル・ふた)	資源ごみ(容器包装プラ)	きれいに洗浄し、乾かして出す。
	焼き海苔の外袋	資源ごみ(容器包装プラ)	
	焼き海苔の入ったビン	燃やせないごみ	
	焼き物(陶磁器)	燃やせないごみ	
	野球グローブ	燃えるごみ	
	野球バット	燃やせないごみ	木製は可燃ごみへ出す。

音	品目名	分別区分	注意事項
	野球ヘルメット	燃えるごみ	
	野球マスク	燃やせないごみ	
	薬品のビン(飲用)	資源ごみ(びん)	ふたは不燃ごみへ出す。
	薬品のビン(非飲用)	燃やせないごみ	中身を完全に使い切って出す。
	薬品のビン(劇薬)	×	受け入れ(収集)できない。購入店などに引き取ってもらう。
	薬用酒のビン	資源ごみ(びん)	きれいに洗浄し、水を切って出す。
	ヤクルト等のプラスチック容器	資源ごみ(容器包装プラ)	きれいに洗浄し、水を切って出す。容器本体及びストローの袋はその他プラ。ストローは可燃ごみへ。
	ヤクルト等のアルミのふた	燃やせないごみ	
	野菜等の包装フィルム	資源ごみ(容器包装プラ)	
	野菜の袋	資源ごみ(容器包装プラ)	
	野菜をしばったテープ	燃えるごみ	
	やすり	燃えるごみ	金属製は不燃ごみへ出す。
ゆ	郵便受け	燃やせないごみ	指定袋に入らないものは粗大ごみ。
	湯たんぼ	燃やせないごみ	
	湯のみ茶碗	燃やせないごみ	
	湯沸かし器	粗大ごみ	
よ	洋酒ビン	資源ごみ(びん)	きれいに洗浄し、乾かして出す。
	羊毛布団	粗大ごみ	
	ヨーグルトのカップ・ふた	資源ごみ(容器包装プラ)	きれいに洗浄し、乾かして出す。
	ヨーグルトの包装フィルム	資源ごみ(容器包装プラ)	きれいに洗浄し、乾かして出す。
	浴槽	粗大ごみ	ステンレス、鉄で出来たものは粗大ごみとして処理できる。その他の材質のものは処理できない。
ら	ラーメンの包装フィルム	資源ごみ(容器包装プラ)	きれいに洗浄し、乾かして出す。
	ラーメン(生めんの包装ビニール)	資源ごみ(容器包装プラ)	きれいに洗浄し、乾かして出す。
	ラーメンのつゆの袋等(ビニール)	資源ごみ(容器包装プラ)	きれいに洗浄し、乾かして出す。
	ラーメン(かやくの入ったパック)	資源ごみ(容器包装プラ)	きれいに洗浄し、乾かして出す。
	ラーメン(粉末スープの入った袋)	資源ごみ(容器包装プラ)	きれいに洗浄し、乾かして出す。
	ラーメン用どんぶり	燃やせないごみ	
	ライサー(米びつ)	粗大ごみ	
	ラケット	燃えるごみ	金属製は不燃ごみへ出す。
	ラジオ	燃やせないごみ	電池は取り外して、有害ごみへ出す。
	ラジオコンカー	燃やせないごみ	電池は取り外して、有害ごみへ出す。
	ラップ	燃やせるごみ	
	ラップの箱	資源ごみ(その他紙)	紙以外の物を取り除いて、紙ひもで十文字にしばって出す。
	ラップケースの刃	燃やせないごみ	
	ラムネのビン	資源ごみ(びん)	キャップ・ビー玉を取り除いて出す。
	ランチジャー	燃やせないごみ	
	ランドセル	燃えるごみ	
	ランプ	燃やせないごみ	燃料を使用しているものは完全に燃料を使い切って出す。電池式の場合は電池を外して有害ごみへ。電球類も有害ごみに出す。
り	リール(つり用)	燃やせないごみ	巻いてある糸は取り除き、取り除いた糸は可燃ごみへ出す。
	リップスティックの容器・ふた	資源ごみ(容器包装プラ)	完全に使い切って出す。
	リモコン(テレビ・ビデオ用)	燃やせないごみ	電池は取り外して、有害ごみへ出す。
	リンスのボトル	資源ごみ(容器包装プラ)	きれいに洗浄し、乾かして出す。
	リンスのボトル・キャップ・ノズル	資源ごみ(容器包装プラ)	ノズルはポンプを押して中を洗って乾かして出す。それぞれ別々にしてその他プラへ。
る	ルームエアコン	×	家電リサイクル法対象品目。受け入れ(収集)できない。
	ルームランナー	粗大ごみ	
れ	冷蔵庫	×	家電リサイクル法対象品目。受け入れ(収集)できない。
	レコード	燃えるごみ	

音	品目名	分別区分	注意事項
	レジ袋	資源ごみ(容器包装プラ)	しばって出す。
	レジヤーシート	燃えるごみ	
	レトルトパック(カレー等)	資源ごみ(容器包装プラ)	きれいに洗浄し、乾かして出す。
	レンジ(電気・ガス)	粗大ごみ	
	レンジフード	燃やせないごみ	
ろ	ロウ紙(ダンボール)	燃えるごみ	ロウを引いたものは可燃ごみへ出す。
	老眼鏡(めがね)	燃やせないごみ	全てプラスチック製は可燃ごみへ出す。
	ローソク	燃えるごみ	
	ロープ	燃えるごみ	
	ローラースケート	燃やせないごみ	
わ	ワープロ	粗大ごみ	指定袋に入れば、燃やせないごみに出す。
	ワイシャツの包装フィルム	資源ごみ(容器包装プラ)	
	ワイヤー	燃やせないごみ	
	ワイングラス	燃やせないごみ	
	ワインのビン	資源ごみ(びん)	きれいに洗浄し、乾かして出す。
	輪ゴム	燃えるごみ	
	ワゴン(木製・プラスチック製)	燃えるごみ	金属製は不燃ごみ。指定袋に入らないものは、粗大ごみとして直接クリーン・リサイクルセンターに持ち込むか、粗大収集を依頼する。
	和紙	資源ごみ(本・雑誌)	紙以外のものが混ざっている場合は可燃ごみとして出す。
	ワックス(液体)	燃えるごみ	新聞紙等に染み込ませて出す。
	ワックス(固形)	燃えるごみ	
	ワックスの容器	資源ごみ(容器包装プラ)	完全に使い切って、きれいに洗浄し乾かして出す。
	ワックスの缶	燃やせないごみ	中身を完全に使い切ること。
	割れたビン・ガラス	燃やせないごみ	紙に包んで出す。
	ワンカップビン(飲料用)	資源ごみ(びん)	キャップを外し、きれいに洗浄して乾かして出す。
	ワンカップ(酒)	資源ごみ(びん)	キャップを外し、きれいに洗浄して乾かして出す。