

日置市ごみ分別手引書


音	品目名	分別区分	注意事項
あ	アイスクリームのカップ・ふた	資源ごみ(容器包装プラ)	きれいに洗って乾かして出す。
	アイスクリームの包装袋	資源ごみ(容器包装プラ)	きれいに洗って乾かして出す。
	アイスクリームの容器(紙)	燃えるごみ	
	アイスノン	燃えるごみ	
	アイスピック	燃やせないごみ	先端を紙などで包み、収集者がケガをしないようにして出す。※袋に『危険』と表示するのも有効な手段。
	アイロン	燃やせないごみ	
	アイロン台	燃やせないごみ	指定袋に入らない物は、粗大ごみとして直接クリーン・リサイクルセンターに持ち込むか、粗大収集を依頼する。
	あき缶(飲料缶・飲料用ボトル缶)	資源ごみ(缶)	中をきれいにすすいで乾かして出す
	あき缶(その他の食用缶)	資源ごみ(缶)	中をきれいにすすいで乾かして出す。
	空き箱(ボール紙の箱) ※断面が一重のもの	資源ごみ(その他紙)	贈答箱、キャラメル、チョコレート、石鹸、パスタオル、化粧品、その他製品の箱(紙以外の物を取り除いて、平らにして紙ひもで十文字にしぼる)
	空き箱(ダンボールの箱) ※断面が波状のもの	資源ごみ(ダンボール)	平らにして、紙ひもで十文字にしぼる。材質以外のものは取り除く。断面が波状のものがダンボールです。
	あきびん	資源ごみ(びん)	ふたを外し中をきれいにすすいで水を切って出す。びんのふたは不燃ごみへ出す。
	アコーディオンカーテン	粗大ごみ	
	味塩の容器・キャップ(プラスチック製)	資源ごみ(容器包装プラ)	中身を取り除いて、洗って乾かして出す。
	味塩のびん	資源ごみ(びん)	ふたを外し、中をきれいにすすいで乾かして出す。キャップ・中栓は、その他プラへ出す。
	アダプター	燃えないごみ	
	厚紙	燃えるごみ	辞書・絵本等の表紙に使われている厚紙、布製・防水・ナイロン加工(カー)の表紙は可燃ごみとして出す。
	圧力鍋	燃やせないごみ	
	油	資源ごみ	燃やせるごみの日にキャップの付いたペットボトルに入れて出す。袋に入れる必要はない。(食用油に限る)
	油缶(食用)	燃やせないごみ	使い切って、紙等を敷いて、逆さにし中身がない状態にする。(洗って乾かして出す)
	油缶(食用でないもの)	燃やせないごみ	残留物がない状態にして出す。(洗って乾かして出す)
	油のボトル容器(食用)	資源ごみ(容器包装プラ)	使い切って、紙等を敷いて、逆さにし中身がない状態にし、洗って乾かして出す。キャップもその他プラとして出す。
	油のボトル容器(機械油など)	燃えるごみ	残留物がない状態にして出す。
	油びん(食用)	燃やせないごみ	使い切って、紙等を敷いて、逆さにし中身がない状態にする。金属のフタは不燃ごみ。プラスチックのフタはその他プラへ出す。
	油びん(食用でないもの)	燃やせないごみ	残留物がない状態にして出す。
	雨具(カッパ)	燃えるごみ	
	雨戸	粗大ごみ	
	雨どい	粗大ごみ	金属製は不燃ごみ。指定袋に入らない物は、粗大ごみとして、直接クリーン・リサイクルセンターに持ち込むか、粗大収集を依頼する。
	網	燃えるごみ	金属製は不燃ごみ。 ※漁具・魚網は処理できない。
	編み機	粗大ごみ	
	網戸	粗大ごみ	枠(金属製は不燃その他は可燃)・網は可燃へ出す。
	あめの袋	資源ごみ(容器包装プラ)	
	アルバム	燃えるごみ	金具類ははずして出す。(金具は不燃)
	アルミ・コーティング袋	資源ごみ(容器包装プラ)	菓子類・菓の包装紙等。
	アルミ・コーティング容器	資源ごみ(容器包装プラ)	弁当・惣菜の入った容器等。

音	品目名	分別区分	注意事項
	アルミサッシ	粗大ごみ	
	アルミトレイ	燃やせないごみ	指定袋に入らない物は、粗大ごみとして直接クリーン・リサイクルセンターに持ち込むか、粗大収集を依頼する。
	アルミ箱の菓子袋(外袋・中袋)	資源ごみ(容器包装プラ)	中身を取り除き、中をきれいにすすいで乾かして出す。
	アルミ箱の中袋(菓子缶)	資源ごみ(容器包装プラ)	中身を取り除き、中をきれいにすすいで乾かして出す。
	アルミ箱のレトルトパック(カレー等)	資源ごみ(容器包装プラ)	中身を取り除き、中をきれいにすすいで乾かして出す。
	アルミ箱の弁当・惣菜容器	資源ごみ(容器包装プラ)	中身を取り除き、中をきれいにすすいで水を切って出す。
	アルミ箱鍋	燃やせないごみ	鍋焼きうどん・ラーメンの容器などは、金属製なので不燃ごみへ出す。
	アルミホイル(クッキングホイル)	燃やせないごみ	
	アルミホイルの箱	資源ごみ(その他紙)	紙以外のものを取り除いて、箱を平らにして出す。
	泡立器	燃やせないごみ	
	安全ピン	燃やせないごみ	
	アンテナ(テレビ用)	粗大ごみ	
	あんま機	燃やせないごみ	指定袋に入らない物は、粗大ごみとして直接クリーン・リサイクルセンターに持ち込むか粗大収集を依頼する。
い	生きびん(飲料・食用)	資源ごみ(びん)	1升びん・5合びん(油びん・透明びんを除く)ビールびん(特大・大・中・スタイニーボトル)
	衣装ケース	粗大ごみ	中を空にして出す。直接クリーン・リサイクルセンターに持ち込むか粗大収集を依頼する。
	いす	燃えるごみ	金物製は不燃ごみ。分解できないものは、粗大ごみとして直接クリーン・リサイクルセンターに持ち込むか、粗大収集を依頼する。
	板ガラス	燃やせないごみ	紙等に包んで出す。
	板され	燃えるごみ	指定袋に入らない物は、粗大ごみとして直接クリーン・リサイクルセンターに持ち込むか、粗大収集を依頼する。
	一味唐辛子のびん	資源ごみ(びん)	中をきれいにすすいで水を切って出す。プラ製のふた・中栓はその他プラへ出す。
	一輪車(スポーツ用)	粗大ごみ	
	一輪車(ねこ)	粗大ごみ	
	一升びん	資源ごみ(びん)	中をきれいにすすいで乾かして出す。油びんは伏せて油をきって不燃ごみへ出す。
	一斗缶(食用油等の食品缶)	燃やせないごみ	中身がない状態にして出す。完全に使い切って、新聞紙等を敷いて、逆さにし中身がない状態にして出す。
	一斗缶(非食品・塗料缶)	燃やせないごみ	残留物がない状態にして出す。農薬・劇薬等が入っている缶は販売店か専門業者に持ちこむ。
	犬小屋	粗大ごみ	
	衣服	燃えるごみ	
	イヤホン	燃やせないごみ	
	衣類乾燥機	家電リサイクル法対象品目	家電リサイクル法対象品目のため受け入れ(収集)できない。(販売店か専門業者に依頼する。)
	衣類の袋(ビニール)	資源ごみ(容器包装プラ)	中身を取り除いて出す。
	衣類(古着)	燃えるごみ	
	色鉛筆	燃えるごみ	
	色紙(金・銀紙を除く)	資源ごみ(本・雑誌)	金・銀紙は可燃ごみへ出す。
	印鑑(はん)	燃えるごみ	
	インク	燃えるごみ	紙等に含ませて、可燃ごみへ出す。
	インクリボンの中袋	資源ごみ(容器包装プラ)	
	インクリボン(ワープロなど)	燃えるごみ	
	インスタント食品の袋(ビニール)	資源ごみ(容器包装プラ)	中身を取り除いて出す。



音	品目名	分別区分	注意事項
	インスタント食品の箱	資源ごみ(容器包装プラ)	紙以外の物を取り除いて、箱を平らにして出す。
	インスタント食品のカップ(発泡スチロール)	資源ごみ(容器包装プラ)	洗って乾かして出す。
	インスタント食品のカップ(プラスチック容器)	資源ごみ(容器包装プラ)	洗って乾かして出す。
	インスタントラーメンの袋	資源ごみ(容器包装プラ)	中身を取り除いて出す。
	インスタントラーメンのかやく・胡麻の袋	資源ごみ(容器包装プラ)	中をきれいにすすいで乾かして出す。
	インスタントラーメンのたれ・調味料の袋	資源ごみ(容器包装プラ)	中をきれいにすすいで乾かして出す。
	インターホン	燃えないごみ	
	飲料紙パック(500ml以上)	資源ごみ(紙パック)	洗って開いて乾かして、紙ひもでしばって出す。
	飲料紙パック(500ml未満)	資源ごみ(紙パック)	洗って開いて乾かして、紙ひもでしばって出す。
	飲料紙パック(中が銀色)※焼酎・酒パック	燃えるごみ	
う	ウイスキーびん	資源ごみ(びん)	中をきれいにすすいで乾かして出す。栓は不燃ごみへ出す。
	ウインナーの袋	資源ごみ(容器包装プラ)	洗って水を乾かして出す。
	植木の枝木	燃えるごみ	直径10cm以下のものは、おおむね長さ80cm以内に切断し、指定袋に入れて出す。
	植木はさみ	燃やせないごみ	先端を紙などで包んで出す。
	植木鉢	燃えるごみ	陶磁器・素焼きのものは不燃ごみ。指定袋に入らない物は、粗大ごみとして直接クリーン・リサイクルセンターに持ち込むか粗大収集を依頼する。
	苗木用・植木ポット(軟プラスチック)	資源ごみ(容器包装プラ)	苗等の入っているもの。土等は取り除く。固いものは可燃ごみへ出す。
	植木用支柱	燃えるごみ	金属製は不燃ごみ。指定袋に入らないものは、粗大ごみとして直接クリーン・リサイクルセンターに持ち込むか粗大収集を依頼する。
	ウェットティッシュ	燃えるごみ	
	ウェットティッシュの容器	資源ごみ(容器包装プラ)	
	うがい薬ボトルとキャップ(プラスチック容器)	資源ごみ(容器包装プラ)	中をきれいにすすいで乾かして出す。
	浮き袋	燃えるごみ	
	臼(うす)	粗大ごみ	石製のものは受け入れ(収集)できない。
	うちわ	燃えるごみ	
	腕時計	燃やせないごみ	
	うどんの包装フィルム	資源ごみ(容器包装プラ)	
	うどん(生めんの包装ビニール)	資源ごみ(容器包装プラ)	中身を取り除いて、洗って乾かして出す。
	うどんつゆの袋等(ビニール)	資源ごみ(容器包装プラ)	中身を取り除いて、洗って乾かして出す。
	うどん(こしょう・かやくの入ったパック)	資源ごみ(容器包装プラ)	中身を取り除いて、洗って乾かして出す。
	うどん(粉末スープの入ったパック)	資源ごみ(容器包装プラ)	中身を取り除いて、洗って乾かして出す。
	乳母車	粗大ごみ	
	梅干の入った容器とふた(プラスチック類)	資源ごみ(容器包装プラ)	中をきれいにすすいで乾かして出す。
	梅干の袋	資源ごみ(容器包装プラ)	中を洗って乾かして出す。
	羽毛布団	粗大ごみ	
え	エアコン(家庭用)	家電リサイクル法対象品目	家電リサイクル法対象品目のため受け入れ(収集)できない。(販売店か専門業者に依頼する。)
	エアークッション(気泡緩衝材)	資源ごみ(容器包装プラ)	
	エアゾール缶	燃やせないごみ	使い切ってから、穴をあけて出す。
	エアゾール製品等の包装用フィルム	資源ごみ(容器包装プラ)	
	映写機	粗大ごみ	家庭用8mmに限る。
	液晶テレビ	家電リサイクル法対象品目	家電リサイクル法対象品目のため受け入れ(収集)できない。(販売店か専門業者に依頼する。)
	枝きりはさみ	燃やせないごみ	指定袋に入らない物は、粗大ごみとして直接クリーン・リサイクルセンターに持ち込むか粗大収集を依頼する。

音	品目名	分別区分	注意事項
	枝類	燃えるごみ	
	柄つきタワシ	燃えるごみ	柄が金属製のものは不燃ごみへ出す。
	絵の具チューブ	燃やせないごみ	中身を使い切って出す。
	絵本	資源ごみ(本・雑誌)	雑誌類と一緒にひもでしばって出す。厚紙は取り除いて出す。
	MD(エムディー)	燃えるごみ	音楽用のカセット
	MD(エムディープレイヤー)	小型家電	指定袋に入らない物は、粗大ごみとして直接クリーン・リサイクルセンターに持ち込むか粗大収集を依頼する。市役所・地区公民館に設置の小型家電回収ボックスでも回収できます。
	エレクトーン		販売店か専門業者に依頼する。
	延長コード	燃やせないごみ	
	煙突	粗大ごみ	スレート製は受け入れできない。
	えんぴつ	燃えるごみ	
	えんぴつ削り器	燃やせないごみ	
お	オイル缶(食用)	燃やせないごみ	使い切って、紙等を敷いて、逆さにし中身がない状態にして出す。
	オイル缶(機械)	燃やせないごみ	使い切って、紙等を敷いて、逆さにし中身がない状態にして出す。
	王冠(金属製)	燃やせないごみ	
	OA用紙	資源ごみ(本・雑誌)	紙以外の物を取り除いて、紙ひもで十文字にしばって出す。
	大型プラスチック	燃えるごみ	指定袋に入らない大きさの物は、粗大ごみとして直接クリーン・リサイクルセンターに持ち込むか粗大収集を依頼する。
	オーディオ製品	燃やせないごみ	指定袋に入らない大きさの物は、粗大ごみとして直接クリーン・リサイクルセンターに持ち込むか粗大収集を依頼する。
	オーブントースター	燃やせないごみ	
	オーブン(レンジ)	燃やせないごみ	指定袋に入らない大きさの物は、粗大ごみとして直接クリーン・リサイクルセンターに持ち込むか粗大収集を依頼する。
	お菓子・パン等の袋	資源ごみ(容器包装プラ)	中を洗って乾かして出す。
	お菓子箱	資源ごみ(その他紙)	平らにして紙ひもで十文字にしばって出す。紙缶も同様。
	お菓子の袋	資源ごみ(容器包装プラ)	中を洗って乾かして出す。
	置時計	燃やせないごみ	指定袋に入らない大きさの物は、粗大ごみとして直接クリーン・リサイクルセンターに持ち込むか粗大収集を依頼する。
	おけ	燃えるごみ	金属製は不燃ごみ。指定袋に入らないものは、粗大ごみとして直接クリーン・リサイクルセンターに持ち込むか粗大収集を依頼する。
	押しピン(がびょう)	燃やせないごみ	
	おしゃぶり	燃えるごみ	
	お玉(しゃくし)	燃やせないごみ	木製、プラスチック製のものは可燃ごみに出す。
	落葉	燃えるごみ	土等を除いて出す。
	お茶の袋(真空パック等)	資源ごみ(容器包装プラ)	中身を取り除いてから出す。
	お茶の袋(紙製)	燃えるごみ	
	お手拭の袋	資源ごみ(容器包装プラ)	
	おにぎりの外装フィルム	資源ごみ(容器包装プラ)	中を洗って乾かして出す。
	おまる	粗大ごみ	中を洗って乾かして出す。
	おむつ	燃えるごみ	
	おむつカバー	燃えるごみ	
	おもちゃ	燃えるごみ	金属は取り除き不燃ごみへ。金属製は不燃ごみ。指定袋に入らない物は、粗大ごみとして直接クリーン・リサイクルセンターに持ち込むか粗大収集を依頼する。
	折り紙(金・銀紙を除く)	資源ごみ(その他紙)	金・銀紙は可燃ごみとして出す。
	折りたたみかさ	燃やせないごみ	布・ビニールは取り除いて可燃ごみへ出す。

音	品目名	分別区分	注意事項
	折りたたみ机・いす	粗大ごみ	
	オルガン	粗大ごみ	電子オルガンは、受け入れ(収集)できない。
	オルゴール	燃やせないごみ	
	おろしがね	燃やせないごみ	
	温水器	粗大ごみ	家庭用に限る。燃料は完全に抜いて出すこと。ただし、家庭用であっても大型のものは受け入れられないので、販売店か専門業者に依頼する。
	温水ボイラー	粗大ごみ	家庭用に限る。燃料は完全に抜いて出すこと。ただし、家庭用であっても大型のものは受け入れられないので、販売店か専門業者に依頼する。
か	カーテン	燃えるごみ	
	カーテンレール	燃やせないごみ	折り曲げても指定袋に入らない物は、粗大ごみとして直接クリーン・リサイクルセンターに持ち込むか粗大収集を依頼する。
	カーテンレール	燃えるごみ	切断できないものは、粗大ごみとして直接クリーン・リサイクルセンターに持ち込むか粗大収集を依頼する。
	カーペット	粗大ごみ	
	カーボン紙	燃えるごみ	
	カーラー	燃えるごみ	
	貝殻	燃えるごみ	
	懐中電灯	燃やせないごみ	電池は取り除いて有害ごみへ出す。
	買物袋(布)	燃えるごみ	
	買物袋(スーパーのレジ袋)	資源ごみ(容器包装プラ)	中身を取り除き、しばって出す。
	カイロ(使い捨てカイロ)	燃えるごみ	
	科学どうきん	燃えるごみ	
	化学薬品		受け入れ(収集)できない。販売店か専門業者に持ちこむ。
	鏡	燃やせないごみ	
	鏡(鏡台用)	燃やせないごみ	
	鏡付きコンパクト	燃やせないごみ	
	かぎ	燃やせないごみ	
	家具	粗大ごみ	指定袋に入らない物は、粗大ごみとして直接クリーン・リサイクルセンターに持ち込むか粗大収集を依頼する。
	学習机	粗大ごみ	
	傘	燃やせないごみ	布・ビニールは取り除いて可燃ごみへ出す。
	菓子缶	資源ごみ(缶)	中身をきれいに取り除いて出す。
	菓子缶のふた	燃やせないごみ	
	菓子箱	資源ごみ(その他紙)	開いた一片が『官製はがき以上』のもの。紙缶も同様、平らにして紙ひもで十文字にしばって出す。
	菓子袋	資源ごみ(容器包装プラ)	洗って水を切る。ポテトチップス等のスナック菓子の袋等。
	ガスコンロ	燃やせないごみ	指定袋に入らない物は、粗大ごみとして直接クリーン・リサイクルセンターに持ち込むか粗大収集を依頼する。
	ガストーブ	燃やせないごみ	指定袋に入らない物は、粗大ごみとして直接クリーン・リサイクルセンターに持ち込むか粗大収集を依頼する。
	ガスボンベ		販売店か専門業者に持ちこむ。受け入れ(収集)できない。
	ガス湯沸器	粗大ごみ	粗大ごみとして直接クリーン・リサイクルセンターに持ち込むか粗大収集を依頼する。
	ガスレンジ	粗大ごみ	粗大ごみとして直接クリーン・リサイクルセンターに持ち込むか粗大収集を依頼する。

音	品目名	分別区分	注意事項
	カセットコンロ	燃やせないごみ	ボンベは使い切ってから穴をあけて不燃ごみに出す。
	カセットテープ	燃えるごみ	
	カセットテープのケース	資源ごみ(容器包装プラ)	
	カセットデッキ	燃やせないごみ	指定袋に入らない物は、粗大ごみとして直接クリーン・リサイクルセンターに持ち込むか粗大収集を依頼する。
	カセットボンベ(卓上用)	燃やせないごみ	使い切ってから、穴をあけて出す。
	カセットボンベのキャップ	資源ごみ(容器包装プラ)	
	固めた食用油	燃えるごみ	
	カタログ	資源ごみ(本・雑誌)	紙ひもで十文字にしぼる。チラシとの違いは、ホッチキスで止めたものがカタログ(本・雑誌等)です。ホッチキスを取る必要はない。
	活性炭	燃えるごみ	
	カッターシャツの袋(ビニール)	資源ごみ(容器包装プラ)	
	カッターシャツの台紙	燃えるごみ(その他紙)	
	カッターナイフ	燃やせないごみ	刃は金物・ガラス類。危なくないように紙などに包む。収集者がケガをしないようにして出す。 ※袋に『危険』と表示するのも有効な手段。
	かっぱ	燃えるごみ	
	カップ麺の包装フィルム	資源ごみ(容器包装プラ)	
	カップ麺のかやく・胡麻・具の袋	資源ごみ(容器包装プラ)	中を洗って乾かして出す。
	カップ麺のつゆ・調味油の袋	資源ごみ(容器包装プラ)	中を洗って乾かして出す。
	カップ麺のふた(ふたがアルミ箔の紙製)	燃えるごみ	どん兵衛、カップヌードル等のアルミ箔紙のふたなど。
	カップ麺のふた(はめ込み式)	資源ごみ(容器包装プラ)	きれいに中を洗って乾かして出す。
	カップ麺の容器	資源ごみ(容器包装プラ)	きれいに中を洗って乾かして出す。
	カップ焼きそばのふた	資源ごみ(容器包装プラ)	きれいに中を洗って乾かして出す。
	カップ焼きそばの容器	資源ごみ(容器包装プラ)	きれいに中を洗って乾かして出す。
	家電製品(小型)	燃やせないごみ	指定袋に入らない物は、粗大ごみとして直接クリーン・リサイクルセンターに持ち込むか粗大収集を依頼する。 ※家電リサイクル品目を除く。
	蚊取り線香の缶	燃やせないごみ	飲料・食用缶だけが資源。
	かなづち	燃やせないごみ	
	かばん	燃えるごみ	指定袋に入らない物は、粗大ごみとして直接クリーン・リサイクルセンターに持ち込むか粗大収集を依頼する。
	壁掛時計	燃やせないごみ	指定袋に入らない物は、粗大ごみとして直接クリーン・リサイクルセンターに持ち込むか粗大収集を依頼する。
	鎌	燃やせないごみ	刃物部分は紙等に包んで出す。収集者がケガをしないようにして出す。 ※袋に『危険』と表示するのも有効な手段。
紙類 資源物) 一覧			
	新聞紙・チラシ	資源ごみ(新聞紙・チラシ)	新聞紙・チラシは一緒に束ねてもよい。適量を紙ひもで十文字にしぼる。
	紙パック	資源ごみ(紙パック)	牛乳・ジュース・コーヒー・お茶のパック等の飲料用紙製容器。内部がアルミコーティングされていないもの。洗って開いて乾かして、紙ひもで十文字にしぼる。
	ダンボール ※断面が二重で波状です。ボール紙は一重です	資源ごみ(ダンボール)	断面が波状のものがダンボール。材質以外のものは取り除く。蠟(ろう)引き「湿った色のダンボール」は可燃ごみへ出す。平らにして、紙ひもで十文字にしぼる。

音	品目名	分別区分	注意事項
	本・雑誌・包装紙	資源ごみ(本・雑誌)	カタログ・週刊誌・月刊誌・教科書・辞書,マンガ本・文庫本,コピー用紙,OA用紙,カレンダー,ポスター,パンフレット,封筒,ダイレクトメール,包装紙等。適量を紙ひもで十文字にしばる。
	その他紙	資源ごみ(その他紙)	紙製菓子容器・ラップの箱・ティッシュ箱・缶ビール箱(ボール紙)・ダンボール構造のうち表面に光沢があるもの。平らにして、紙ひもで十文字にしばる。
	紙おむつ	燃えるごみ	
	紙おむつの外袋	資源ごみ(容器包装プラ)	
	紙くず(紙ごみ)	燃えるごみ	
	紙コップ	燃えるごみ	防水加工がしてあるので再生できません。
	紙コップの入った袋	資源ごみ(容器包装プラ)	
	かみそり	燃やせないごみ	刃物部分は紙等に包んで出す。収集者がケガをしないようにして出す。※袋に『危険』と表示するのも有効な手段。
	紙粘土	燃えるごみ	
	紙パック(500ml以上)牛乳・ジュース	資源ごみ(紙パック)	洗って開いて乾かし、紙ひもでしばる。中身が銀色のものは可燃ごみ。
	紙パック(500ml以下の飲料パック)	資源ごみ(紙パック)	洗って開いて乾かし、紙ひもでしばる。中身が銀色のものは可燃ごみ。
	紙パック(500ml以上)酒・焼酎・その他	燃えるごみ	銀紙をはがしたパックは、資源・紙パックとして出すことができる。キャップ・中栓はその他プラへ出す。
	紙パックのキャップ・中ふた	資源ごみ(容器包装プラ)	
	紙パックストロー挿入口のシール	資源ごみ(容器包装プラ)	
	紙ひも	資源ごみ(その他紙)	
	紙ひもの包装フィルム	資源ごみ(容器包装プラ)	
	ガムテープ	燃えるごみ	
	カメラ	燃やせないごみ	なるべく販売店か専門業者に持ち込む。バッテリーは有害ごみへ出す。
	カメラ・ネガ	燃えるごみ	
	蚊帳(かや)	燃えるごみ	指定袋に入らない物は、粗大ごみとして直接クリーン・リサイクルセンターに持ち込むか粗大収集を依頼する。
	かやくの入ったパック(粉末スープ等)	資源ごみ(容器包装プラ)	洗って乾かして出す。
	画用紙	資源ごみ(本・雑誌)	金具は取り除いて出す。使用済みも対象となります。
	カラーボックス	燃えるごみ	指定袋に入らない物は、粗大ごみとして直接クリーン・リサイクルセンターに持ち込むか粗大収集を依頼する。
	カラオケ機器	燃やせないごみ	指定袋に入らない物は、粗大ごみとして直接クリーン・リサイクルセンターに持ち込むか粗大収集を依頼する。出来るだけ、販売店に引き取ってもらう。※業務用は受け入れ(収集)できない。
	ガラス	燃やせないごみ	危なくないように紙などに包む。収集者がケガをしないようにして出す。※袋に『危険』と表示するのも有効な手段。
	ガラスくず(破片)	燃やせないごみ	危なくないように紙などに包む。収集者がケガをしないようにして出す。※袋に『危険』と表示するのも有効な手段。
	ガラスコップ	燃やせないごみ	壊れた物は紙等に包んで出す。収集者がケガをしないようにして出す。※袋に『危険』と表示するのも有効な手段。
	ガラス食器類	燃やせないごみ	壊れた物は紙等に包んで出す。収集者がケガをしないようにして出す。※袋に『危険』と表示するのも有効な手段。
	ガラス戸	粗大ごみ	
	カレールーのプラスチック容器	資源ごみ(容器包装プラ)	きれいに洗って乾かして出す。

音	品目名	分別区分	注意事項
	カレンダー	資源ごみ(本・雑誌)	紙以外の金具・ビニール類はすべて取り除き、紙ひもで十字にしよって出す。
	革靴(かわくつ)	燃えるごみ	金具は取り除き不燃ごみへ出す。
	皮ジャンパー	燃えるごみ	金具は取り除き不燃ごみへ出す。
	皮ベルト	燃えるごみ	金具は取り除き不燃ごみへ出す。
	缶(食用でないもの)	燃やせないごみ	残留物がない状態にして出す。農薬・劇薬等が入っている缶は販売店か専門業者に持ちこむ。
	缶(飲料・食用)	 資源ごみ(缶)	中をきれいにすすいで乾かして出す。
	缶(アルミ・スチール)	 資源ごみ(缶)	中をきれいにすすいで乾かして出す。
	簡易便器	粗大ごみ	きれいに洗って乾かして出す。
	換気扇(家庭用)	燃やせないごみ	
	換気扇カバー	燃えるごみ	金属製は不燃ごみへ出す。
	換気扇・フィルター	燃えるごみ	
	缶切り器	燃やせないごみ	
	玩具	燃えるごみ	金属は取り除き不燃ごみへ。金属製は不燃ごみ。指定袋に入らない物は粗大ごみとして直接クリーン・リサイクルセンターに持ち込むか粗大収集を依頼する。
	玩具のケース	資源ごみ(容器包装プラ)	
	缶ジュース	資源ごみ(缶)	中をきれいにすすいで乾かして出す。ボトル缶のふたは不燃ごみへ出す。
	缶ジュース(缶切り器で開けるもの)	資源ごみ(缶)	中をきれいにすすいで乾かして出す。ふたを全部切り取る必要はない。
	緩衝材(発泡スチロール等)	資源ごみ(容器包装プラ)	バラ状ですき間を埋めているものは可燃ごみへ出す。
	乾燥機	家電リサイクル法対象品目	家電リサイクル法対象品目のため受け入れ(収集)できない。(販売店か専門業者に依頼する。)
	乾燥剤	燃えるごみ	
	かんづめ缶	資源ごみ(缶)	中身をきれいに取り除き、すすいで乾かして出す。ふたを全部切り取る必要はないが、切り取られたふたは、不燃ごみとして出す。
	かんづめ缶(魚・肉缶・ペットフード缶)	資源ごみ(缶)	新聞紙等で中身を取り除き、中をきれいにすすいで乾かして出す。ふたを全部切り取る必要はないが、切り取られたふたは、不燃ごみとして出す。
	乾電池	有害ごみ	
	乾電池等の包装フィルム	資源ごみ(容器包装プラ)	
	かな	燃やせないごみ	
	缶ビール	資源ごみ(缶)	中をきれいにすすいで乾かして出す。ボトル缶のふたは不燃ごみへ出す。
	缶ビール贈答用箱	資源ごみ(その他紙)	ダンボール構造であっても表面に光沢のあるものはその他紙。
き	キーボード	粗大ごみ	出来るだけ販売店か専門業者に持ち込む。おもちゃの製品は不燃ごみ
	キーホルダー	燃やせないごみ	
	木くず	燃えるごみ	
	ギター	粗大ごみ	
	木づち	燃えるごみ	
	キッチンガード(アルミ製)	燃やせないごみ	
	キッチンマット	燃えるごみ	
	きね	粗大ごみ	

音	品目名	分別区分	注意事項
	木箱	燃えるごみ	金具は取り除き不燃ごみへ。指定袋に入らない物は粗大ごみとして直接クリーン・リサイクルセンターに持ち込むか粗大収集を依頼する。
	着物	燃えるごみ	フリーマーケット等に持ち込みなるべくリサイクルにまわす。また、油を含ませたり、拭いたりする為などに利用するとよい。
	脚立	粗大ごみ	
	キャップ(プラスチック製)	資源ごみ(容器包装プラ)	洗って乾かして出す。
	キャビネット	粗大ごみ	
	キャラメル箱	資源ごみ(その他紙)	紙以外のものを取り除いて、箱を平らにして出す。
	キャラメル箱の包装フィルム	資源ごみ(容器包装プラ)	
	キャラメルを包んだ紙	燃えるごみ	
	急須	燃やせないごみ	
	牛乳パック(500ml以上)	資源ごみ(紙パック)	洗って開いて乾かして、紙ひもで十文字にしぼって出す。
	牛乳パック(500ml未満)	資源ごみ(紙パック)	洗って開いて乾かして、紙ひもで十文字にしぼって出す。
	牛乳びん	資源ごみ(びん)	中をきれいにすすいで乾かして出す。
	教科書	資源ごみ(本・雑誌)	紙ひもで十文字にしぼる。紙以外のものは取り除き、厚紙、布製・防水ナイロン加工(カバー)の表紙は可燃ごみとして出す。教科書のほとんどが該当。破いてみて見分けるとわかりやすい。
	強化耐熱ガラス製品	燃やせないごみ	鍋、哺乳びん等
	鏡台(ドレッサー)	粗大ごみ	
	きり	燃やせないごみ	危なくないように先を包む。収集者がケガをしないようにして出す。※袋に『危険』と表示するのも有効な手段。
	切株	粗大ごみ	粗大ごみとして直接クリーン・リサイクルセンターに持ち込む。
	金庫	燃やせないごみ	耐火金庫は処理できない。
	金・銀箔の紙	燃えるごみ	香典返し、菓子、折り紙等
	金・銀箔の箱	燃えるごみ	日本酒等の箱に多い。
	金属キャップ(ふた)	燃やせないごみ	びんの栓はすべて(ビニールコート、コルク栓になっている)。缶詰のふたは不燃ごみへ出す。
	金属クリップ	燃やせないごみ	
	金属バット	粗大ごみ	
	空気入れ	燃やせないごみ	指定袋に入らない物は粗大ごみとして直接クリーン・リサイクルセンターに持ち込むか粗大収集を依頼する。
	空気清浄器	燃やせないごみ	指定袋に入らない物は粗大ごみとして直接クリーン・リサイクルセンターに持ち込むか粗大収集を依頼する。
く	クーラー(エアコン)	×	平成13年度より家電リサイクル法施行。受け入れ(収集)できない。
	クーラーボックス	粗大ごみ	
	釘	燃やせないごみ	ある程度まとめて紙に包んで出す。収集者がケガをしないようにして出す。※袋に『危険』と表示するのも有効な手段。
	草刈り機	粗大ごみ	燃料、オイルは完全に抜いて出す。
	草・草花	燃えるごみ	土は取り除く。
	鎖(くさり)	燃やせないごみ	指定袋に入らない物は粗大ごみ
	串(木・竹・プラ製)	燃えるごみ	金属製は不燃ごみ。収集者がケガをしないようにして出す。※袋に『危険』と表示するのも有効な手段。
	櫛(くし)	燃えるごみ	金属製は不燃ごみへ出す。
	葉の袋(湿布葉等)	資源ごみ(容器包装プラ)	湿布葉のアルミ箔の袋は可燃ごみへ出す。
	果物かご(プラ製)	資源ごみ(容器包装プラ)	竹製は、可燃ごみへ出す。

音	品目名	分別区分	注意事項
	口紅の容器	資源ごみ(容器包装プラ)	使いきり、中身をきれいに取り除いて。金属製は不燃ごみへ出す。
	くつ(靴)	燃えるごみ	
	靴箱	粗大ごみ	
	クッキングホイル(アルミホイル)	燃やせないごみ	
	クッキングホイルの箱	資源ごみ(その他紙)	紙以外のものを取り除いて、箱を平らにする。歯が金属のものは取り外して不燃ごみへ出す。
	靴下の袋(ビニール)	資源ごみ(容器包装プラ)	中身を取り除いて出す。
	クッション	燃えるごみ	指定袋に入らない物は粗大ごみとして直接クリーン・リサイクルセンターに持ち込むか粗大収集を依頼する。
	靴墨(くつずみ)	燃えるごみ	
	熊手(くまで)	燃やせないごみ	
	クリーニングのビニール	資源ごみ(容器包装プラ)	
	クリスタルガラス	燃やせないごみ	
	クリスマスツリー	燃えるごみ	
	クリップ	燃やせないごみ	
	クレジットカード	燃えるごみ	はさみで切る。
	クレヨン・クレパス	燃えるごみ	
	黒表紙	資源ごみ(本・雑誌)	布の部分は切り取り可燃ごみへ。ビニールコートのは可燃ごみへ出す。
	グローブ	燃えるごみ	
	グローランプ	有害ごみ	
	くん煙殺虫剤(バルサン)	燃やせないごみ	金属製は不燃ごみへ出す。
	軍手	燃えるごみ	
け	蛍光管	有害ごみ	割れないようにして出す。
	蛍光管の箱	資源ごみ(その他紙)	ダンボール構造であっても表面に光沢があるものはその他紙。
	携帯電話	小型家電	なるべく販売店か専門業者に持ち込む。バッテリーは有害ごみへ。または、市役所・地区公民館設置の小型家電回収ボックスでも回収します。
	計量カップ	燃えるごみ	洗剤容器に入っているもの等
	計量スプーン	燃えるごみ	洗剤容器に入っているもの等
	計量はかり	燃やせないごみ	プラスチック製は可燃ごみ。袋に入らない物は粗大ごみとして直接クリーン・リサイクルセンターに持ち込むか粗大収集を依頼する。
	劇薬の入った缶	×	受け入れ(収集)出来ない。販売店か専門業者に持ち込む。
	劇薬の入ったびん	×	受け入れ(収集)出来ない。販売店か専門業者に持ち込む。
	消しゴムの包装フィルム	資源ごみ(容器包装プラ)	
	化粧びん	燃やせないごみ	飲料、食用缶だけが資源。付属のプラスチックはその他プラへ出す。
	化粧品のボトルとキャップ・ノズル(プラスチック容器)	資源ごみ(容器包装プラ)	ノズルはポンプを押して洗って乾かして出す。
	下駄(げた)	燃えるごみ	
	ケチャップのチューブ・キャップ	燃えるごみ	チューブ類は、洗浄が困難なことを考慮し可燃ごみ扱いとしましたが、 <u>洗浄されていればその他プラに出してもかまいません。</u>
	ケチャップの包装フィルム	資源ごみ(容器包装プラ)	
	ケチャップのびん	資源ごみ(びん)	ふたをはずし中をきれいにすすいで乾かして出す。金属製のふたは不燃ごみへ出す。
	月刊誌	資源ごみ(本・雑誌)	紙ひもで十文字にしる。紙以外のものは取り除き、厚紙、布製・防水ナイロン加工(カバー)の表紙は可燃ごみとして出す。月刊誌のほとんどが該当します。破いてみると判断しやすい。
	玄関マット(ナイロン)	燃えるごみ	金属製は不燃ごみ。指定袋に入らない物は粗大ごみとして直接クリーン・リサイクルセンターに持ち込むか粗大収集を依頼する。

音	品目名	分別区分	注意事項
	健康食品の缶	資源ごみ(缶)	
	健康食品のびん	資源ごみ(びん)	ふたをはずし中をきれいにすすいで乾かして出す。金属製のふたは不燃ごみへ出す。
	剣山(けんざん)	燃やせないごみ	
こ	基石	燃やせないごみ	
	耕運機	×	農業機械は受け入れ(収集)できない。
	広告チラシ	資源ごみ(新聞・ちらし)	紙ひもで新聞紙と一緒にしばって出す。
	工作用のりのチューブとキャップ	燃えるごみ	使い切って洗って乾かしたものは、その他プラへ出す。
	コードレスアイロン	燃やせないごみ	
	コードレス電話	燃やせないごみ	バッテリーは取り外して有害ごみへ出す。
	氷枕	燃えるごみ	金具は不燃ごみへ出す。
	ゴーグル	燃えるごみ	ガラス製は不燃ごみ出す。
	コード	燃やせないごみ	
	コードリール	燃やせないごみ	
	コーヒーびん	資源ごみ(びん)	中をきれいにすすいで乾かして出す。
	コーラびん	資源ごみ(びん)	中をきれいにすすいで乾かして出す。
	黒板	粗大ごみ	
	こけし	燃えるごみ	
	五合びん	資源ごみ(びん)	中をきれいにすすいで乾かして出す。
	五合びん(酒・酢等のびん)	資源ごみ(びん)	中をきれいにすすいで乾かして出す。
	ござ	燃えるごみ	
	胡椒(こしょう)のびん	資源ごみ(びん)	ふたを取り外し中をきれいにすすいで乾かして出す。
	こたつ	粗大ごみ	
	こたつ板	粗大ごみ	
	こたつ掛け布団	粗大ごみ	
	こたつの電熱器具	燃えないごみ	
	こたつ毛布	粗大ごみ	
	コップ(ガラス・金属製)	燃やせないごみ	
	コップ(プラスチック・紙製)	燃えるごみ	
	粉石鹼	燃えるごみ	
	粉石鹼の箱(プラスチック製)	資源ごみ(容器包装プラ)	取っ手、ふた・ふた枠・底はプラ。側面は紙製のものもあるので、紙は可燃ごみとして出す。
	粉石鹼の箱(紙製)	資源ごみ(その他紙)	紙ひもで十文字にしぼる。紙以外のものは取り除いて出す。
	粉ミルク缶	資源ごみ(缶)	
	碁盤	燃えるごみ	
	コピー用紙	資源ごみ(本・雑誌)	ファックス用紙などの感熱紙は可燃ごみへ出す。
	ごみ箱	燃えるごみ	金属製は不燃ごみへ出す。
	ゴム製品	燃えるごみ	
	ゴム手袋	燃えるごみ	
	ゴム長靴	燃えるごみ	
	ゴムホース	燃えるごみ	
	ゴムマット	燃えるごみ	
	米の入った袋(ビニール)	資源ごみ(容器包装プラ)	きれいに洗って乾かして出す。
	米びつ(プラスチック製)	粗大ごみ	金属製も粗大ごみとして直接クリーン・リサイクルセンターに持ち込むか粗大収集を依頼する。
	ゴルフクラブ	粗大ごみ	
	ゴルフバック	粗大ごみ	
	ゴルフボール	燃えるごみ	
	ゴルフマット	燃えるごみ	
	コンソメの箱	資源ごみ(その他紙)	紙以外のものを取り除いて、箱を平らにして出す。
	コンソメの銀紙	燃えるごみ	アルミ箔紙は可燃ごみへ出す。
	コンタクトレンズ	燃えるごみ	