



2023 日置市の統計

DATA FILE OF HIOKI CITY 



CONTENTS

土地・人口	1 ~ 4
財政	5 ~ 9
観光・漁業	10
事業所	11・12
農業	13・14
商業	15
消防・交通	16
衛生	17
福祉	18
年金	19
教育	20
図書館	21
指定文化財	22・23

日置市の概要

日置市は平成17年5月1日に、東市来町、伊集院町、日吉町、吹上町の4町が合併して誕生した面積253.01km²の市です。

県の西部、薩摩半島のほぼ中央に位置し、東は県都・鹿児島市に、南は南さつま市に、北はいちき串木野市と薩摩川内市にそれぞれ隣接し、西は東シナ海に面しています。

地勢は、東側が山地、西側が海岸平野で形成され、川が東から西へと流れ海へと注いでいます。

吹上浜に代表される雄大な自然と、先人たちが築いてきた歴史や文化遺産、優れた泉質を誇る温泉など、古の情緒と安らぎに満ちた貴重な資源を数多く有しています。

■市役所本庁の位置

北緯 31度37分49秒
東経 130度24分16秒

日置市のシンボル



市章

市章は、日置市の平仮名の頭文字「ひ」の文字をイメージしたもので、中心の赤い丸は南国の太陽を、「ひ」の文字をかたどるブルーの曲線は、日本三大砂丘吹上浜を代表する豊かな自然と悠久の歴史や文化を象徴し、日置市が歴史や自然との調和を生かした都市づくりを目指し、未来へ羽ばたこうとする躍動感を表現しています。

平成17年5月制定

市民憲章

日置市市民憲章

わたくしたちは、ひかり輝く日置市をめざして、ここに市民憲章を定めます。

- 一、子どもたちに希望、お年よりに幸せのあるまちをつくります。
- 一、働くことに夢があり、豊かなまちをつくります。
- 一、伝統文化を生かした教育のまちをつくります。
- 一、豊かな自然環境を大切にし、市民すべてが健康なまちをつくります。
- 一、さまりを守り、力を合わせて安心・安全なまちをつくります。



市花 うめ

梅は、バラ科の落葉高木。四君子（蘭・菊・梅・竹）の一つとして、気品と気高さを象徴し、古くから教育や文人精神を表した植物とされている。日置市との歴史的なつながりも深く、心を和ませる花として市内各所に植えられており、広く市民に親しまれる花として制定されました。

平成18年5月制定



市木 クロマツ

クロマツは、松科の常緑高木。日置市が有する日本三大砂丘の一つ「吹上浜」には、白砂青松といわれる青々とした松林がたくましく育っています。力強い生命力で、歴史を刻み発展する日置市を象徴する植物として制定されました。

平成18年5月制定

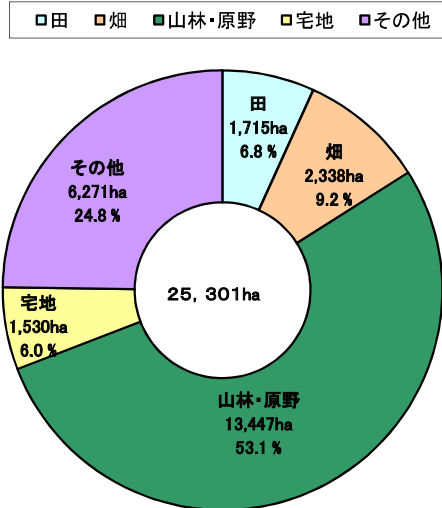
土地・人口

■地目別面積

(単位:ha)

区分	日置市
田	1,715
畑	2,338
山林・原野	13,447
宅地	1,530
その他	6,271
計	25,301

(資料: 令和5年度固定資産税概要調査)

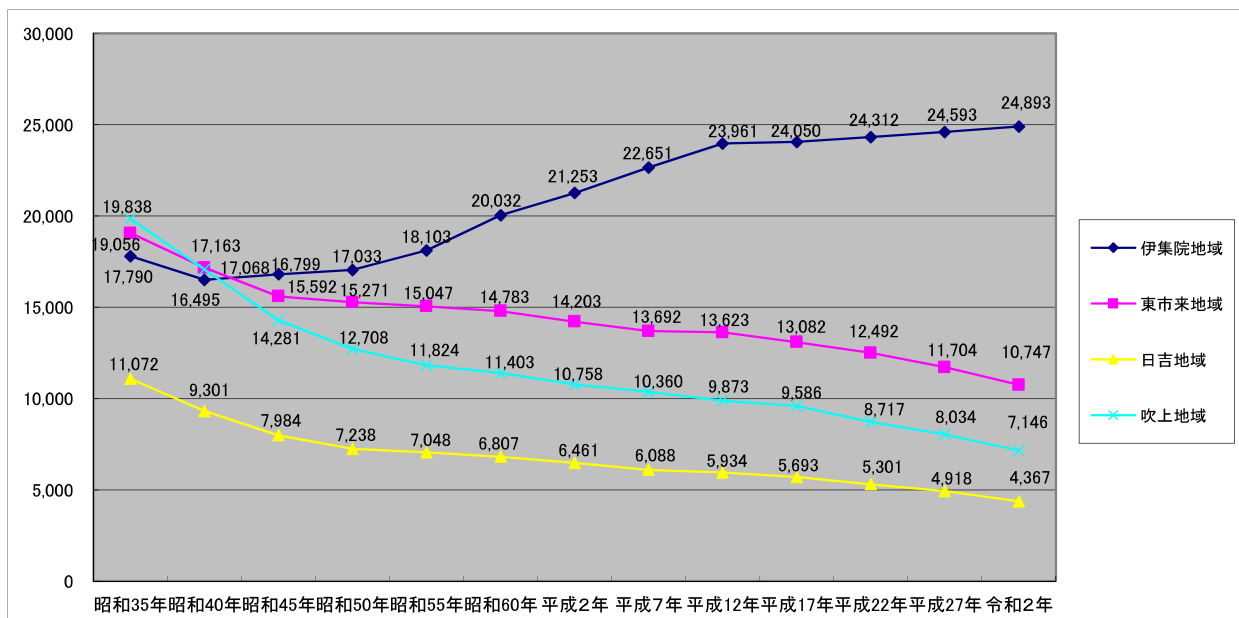


■国勢調査人口

(単位:人)

区分	伊集院地域	東市来地域	日吉地域	吹上地域	日置市
昭和35年	17,790	19,056	11,072	19,838	67,756
昭和40年	16,495	17,163	9,301	17,068	60,027
昭和45年	16,799	15,592	7,984	14,281	54,656
昭和50年	17,033	15,271	7,238	12,708	52,250
昭和55年	18,103	15,047	7,048	11,824	52,022
昭和60年	20,032	14,783	6,807	11,403	53,025
平成2年	21,253	14,203	6,461	10,758	52,675
平成7年	22,651	13,692	6,088	10,360	52,791
平成12年	23,961	13,623	5,934	9,873	53,391
平成17年	24,050	13,082	5,693	9,586	52,411
平成22年	24,312	12,492	5,301	8,717	50,822
平成27年	24,593	11,704	4,918	8,034	49,249
令和2年	24,893	10,747	4,367	7,146	47,153

(資料: 国勢調査)



■人口動態

(単位:人)

区 分	自 然 動 態			社 会 動 態			
	出 生	死 亡	自然増減	転 入	転 出	社会増減	
平成17年	東市来地域	83	175	△ 92	506	521	△ 15
	伊集院地域	204	204	0	1,373	1,344	29
	日吉地域	42	96	△ 54	136	177	△ 41
	吹上地域	51	150	△ 99	519	527	△ 8
	日置市	380	625	△ 245	2,534	2,569	△ 35
平成24年	東市来地域	54	195	△ 141	405	354	51
	伊集院地域	219	225	△ 6	1,226	1,165	61
	日吉地域	20	102	△ 82	165	133	32
	吹上地域	46	160	△ 114	425	402	23
	日置市	339	682	△ 343	2,221	2,054	167
平成25年	東市来地域	83	209	△ 126	413	384	29
	伊集院地域	191	235	△ 44	1,271	1,211	60
	日吉地域	23	93	△ 70	159	174	△ 15
	吹上地域	43	154	△ 111	356	387	△ 31
	日置市	340	691	△ 351	2,199	2,156	43
平成26年	東市来地域	64	172	△ 108	354	343	11
	伊集院地域	227	227	0	1,316	1,218	98
	日吉地域	22	103	△ 81	145	166	△ 21
	吹上地域	50	173	△ 123	341	384	△ 43
	日置市	363	675	△ 312	2,156	2,111	45
平成27年	東市来地域	84	193	△ 109	353	400	△ 47
	伊集院地域	241	246	△ 5	1,267	1,172	95
	日吉地域	29	107	△ 78	145	166	△ 21
	吹上地域	42	156	△ 114	330	383	△ 53
	日置市	396	702	△ 306	2,095	2,121	△ 26
平成28年	東市来地域	57	171	△ 114	342	352	△ 10
	伊集院地域	218	223	△ 5	1,211	1,186	25
	日吉地域	29	88	△ 59	119	167	△ 48
	吹上地域	43	161	△ 118	330	370	△ 40
	日置市	347	643	△ 296	2,002	2,075	△ 73
平成29年	東市来地域	72	202	△ 130	306	362	△ 56
	伊集院地域	234	267	△ 33	1,159	1,200	△ 41
	日吉地域	22	99	△ 77	106	157	△ 51
	吹上地域	21	172	△ 151	326	340	△ 14
	日置市	349	740	△ 391	1,897	2,059	△ 162
平成30年	東市来地域	66	206	△ 140	271	336	△ 65
	伊集院地域	228	288	△ 60	1,178	1,210	△ 32
	日吉地域	17	93	△ 76	127	158	△ 31
	吹上地域	33	156	△ 123	313	380	△ 67
	日置市	344	743	△ 399	1,889	2,084	△ 195
令和元年 (平成31年)	東市来地域	63	197	△ 134	327	332	△ 5
	伊集院地域	196	266	△ 70	1,206	1,150	56
	日吉地域	14	111	△ 97	115	138	△ 23
	吹上地域	24	143	△ 119	281	362	△ 81
	日置市	297	717	△ 420	1,929	1,982	△ 53
令和2年	東市来地域	41	191	△ 150	275	350	△ 75
	伊集院地域	223	264	△ 41	1,201	1,137	64
	日吉地域	22	91	△ 69	90	108	△ 18
	吹上地域	24	149	△ 125	288	331	△ 43
	日置市	310	695	△ 385	1,854	1,926	△ 72
令和3年	東市来地域	47	157	△ 110	319	297	22
	伊集院地域	236	237	△ 1	1,123	1,130	△ 7
	日吉地域	14	91	△ 77	124	148	△ 24
	吹上地域	27	163	△ 136	309	305	4
	日置市	324	648	△ 324	1,875	1,880	△ 5
令和4年	東市来地域	35	220	△ 185	285	312	△ 27
	伊集院地域	201	270	△ 69	1,264	1,152	112
	日吉地域	19	129	△ 110	127	162	△ 35
	吹上地域	29	153	△ 124	298	320	△ 22
	日置市	284	772	△ 488	1,974	1,946	28
令和5年	東市来地域	41	207	△ 166	332	295	37
	伊集院地域	186	264	△ 78	1,150	1,063	87
	日吉地域	10	112	△ 102	196	180	16
	吹上地域	24	160	△ 136	276	284	△ 8
	日置市	261	743	△ 482	1,954	1,822	132

(資料:住民基本台帳)

■世帯・人口の推移

(各年10月1日現在、単位:世帯、人)

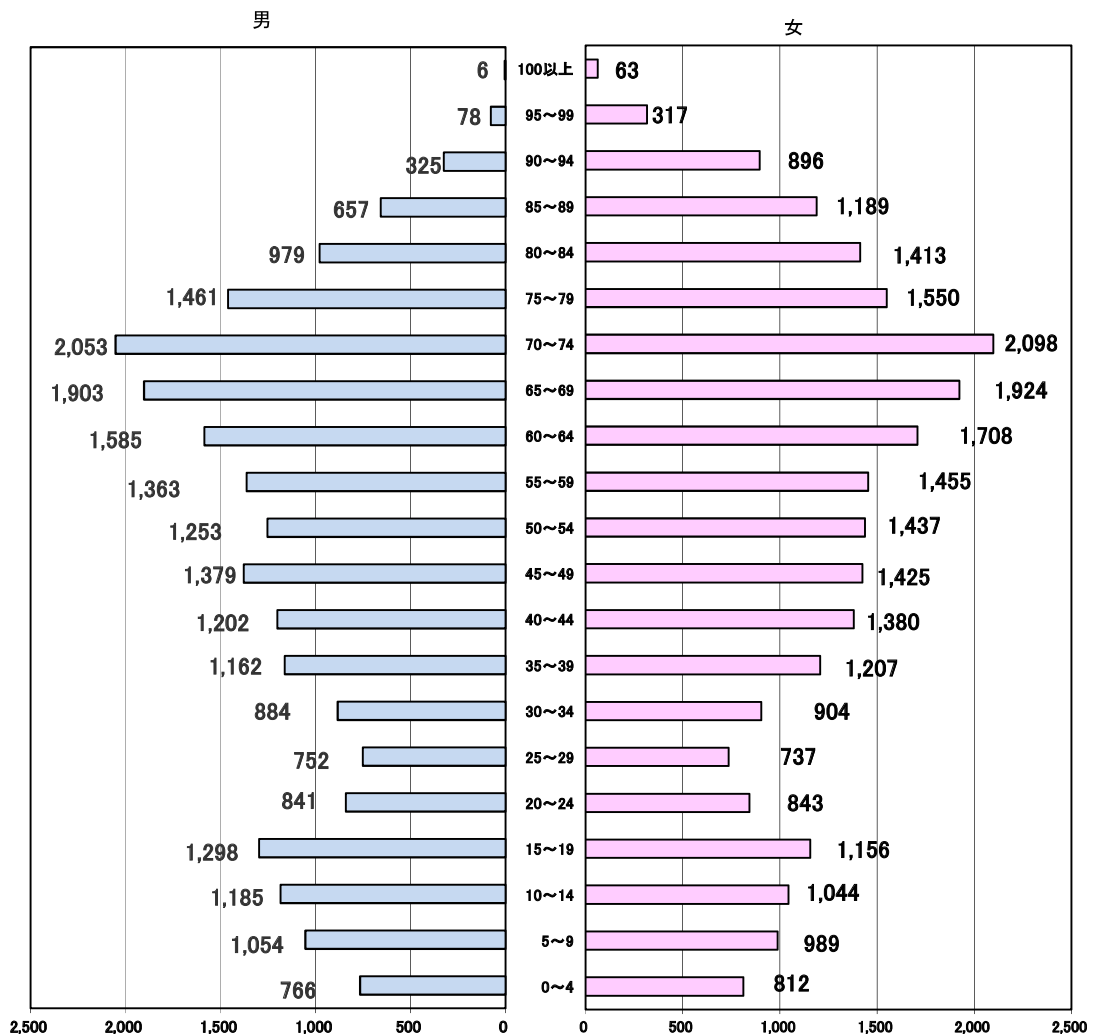
区 分	世帯数	人 口			1世帯当り人口	人口密度 (1km)	
		総 数	男	女			
平成17年	東市来地域	5,593	13,261	6,035	7,226	2.37	186.83
	伊集院地域	9,460	24,348	11,551	12,797	2.57	436.11
	日吉地域	2,548	5,907	2,722	3,185	2.32	201.95
	吹上地域	4,649	9,875	4,631	5,244	2.12	101.81
	日置市	22,250	53,391	24,939	28,452	2.40	210.99
平成24年	東市来地域	5,513	12,291	5,633	6,658	2.23	173.14
	伊集院地域	10,345	24,783	11,800	12,983	2.40	443.90
	日吉地域	2,454	5,359	2,459	2,900	2.18	183.21
	吹上地域	4,376	8,748	4,118	4,630	2.00	90.19
	日置市	22,688	51,181	24,010	27,171	2.26	202.25
平成25年	東市来地域	5,482	12,164	5,581	6,583	2.22	171.35
	伊集院地域	10,406	24,836	11,843	12,993	2.39	444.85
	日吉地域	2,451	5,298	2,441	2,857	2.16	181.13
	吹上地域	4,325	8,587	4,047	4,540	1.99	88.53
	日置市	22,664	50,885	23,912	26,973	2.25	201.08
平成26年	東市来地域	5,473	12,051	5,556	6,495	2.20	
	伊集院地域	10,535	24,894	11,848	13,046	2.36	
	日吉地域	2,419	5,206	2,407	2,799	2.15	
	吹上地域	4,283	8,405	3,988	4,417	1.96	
	日置市	22,710	50,556	23,799	26,757	2.23	199.83
平成27年	東市来地域	5,443	11,885	5,482	6,403	2.18	
	伊集院地域	10,660	24,958	11,884	13,074	2.34	
	日吉地域	2,407	5,133	2,370	2,763	2.13	
	吹上地域	4,226	8,236	3,919	4,317	1.95	
	日置市	22,736	50,212	23,655	26,557	2.21	198.46
平成28年	東市来地域	5,445	11,785	5,450	6,335	2.16	
	伊集院地域	10,788	25,014	11,916	13,098	2.32	
	日吉地域	2,379	5,004	2,311	2,693	2.10	
	吹上地域	4,198	8,093	3,863	4,230	1.93	
	日置市	22,810	49,896	23,540	26,356	2.19	197.21
平成29年	東市来地域	5,388	11,595	5,413	6,182	2.15	
	伊集院地域	10,854	24,997	11,907	13,090	2.30	
	日吉地域	2,358	4,888	2,242	2,646	2.07	
	吹上地域	4,114	7,906	3,787	4,119	1.92	
	日置市	22,714	49,386	23,349	26,037	2.17	195.19
平成30年	東市来地域	5,335	11,399	5,335	6,064	2.14	
	伊集院地域	10,960	25,037	11,930	13,107	2.28	
	日吉地域	2,324	4,736	2,171	2,565	2.04	
	吹上地域	4,048	7,703	3,685	4,018	1.90	
	日置市	22,667	48,875	23,121	25,754	2.16	193.17
令和元年 (平成31年)	東市来地域	5,289	11,197	5,245	5,952	2.12	
	伊集院地域	11,073	24,974	11,924	13,050	2.26	
	日吉地域	2,330	4,635	2,137	2,498	1.99	
	吹上地域	3,981	7,482	3,573	3,909	1.88	
	日置市	22,673	48,288	22,879	25,409	2.13	190.85
令和2年	東市来地域	5,247	10,966	5,128	5,838	2.09	
	伊集院地域	11,173	24,994	11,949	13,045	2.24	
	日吉地域	2,297	4,558	2,104	2,454	1.98	
	吹上地域	3,939	7,299	3,493	3,806	1.85	
	日置市	22,656	47,817	22,674	25,143	2.11	188.99
令和3年	東市来地域	5,231	10,805	5,056	5,749	2.07	
	伊集院地域	11,285	25,047	11,980	13,067	2.22	
	日吉地域	2,285	4,478	2,071	2,407	1.96	
	吹上地域	3,874	7,138	3,423	3,715	1.84	
	日置市	22,675	47,468	22,530	24,938	2.09	187.61
令和4年	東市来地域	5,226	10,634	4,993	5,641	2.03	
	伊集院地域	11,408	25,140	12,037	13,103	2.20	
	日吉地域	2,258	4,372	2,026	2,346	1.94	
	吹上地域	3,809	6,973	3,340	3,633	1.83	
	日置市	22,701	47,119	22,396	24,723	2.08	186.23
令和5年	東市来地域	5,181	10,480	4,919	5,561	2.02	
	伊集院地域	11,457	25,137	11,998	13,139	2.19	
	日吉地域	2,244	4,290	1,994	2,296	1.91	
	吹上地域	3,759	6,826	3,275	3,551	1.82	
	日置市	22,641	46,733	22,186	24,547	2.06	184.71

(資料:住民基本台帳)

■年齢・男女別人口

(2023年10月1日現在、単位:人)

年齢区分(歳)	男	女	計
100以上	6	63	69
95～99	78	317	395
90～94	325	896	1,221
85～89	657	1,189	1,846
80～84	979	1,413	2,392
75～79	1,461	1,550	3,011
70～74	2,053	2,098	4,151
65～69	1,903	1,924	3,827
60～64	1,585	1,708	3,293
55～59	1,363	1,455	2,818
50～54	1,253	1,437	2,690
45～49	1,379	1,425	2,804
40～44	1,202	1,380	2,582
35～39	1,162	1,207	2,369
30～34	884	904	1,788
25～29	752	737	1,489
20～24	841	843	1,684
15～19	1,298	1,156	2,454
10～14	1,185	1,044	2,229
5～9	1,054	989	2,043
0～4	766	812	1,578
計	22,186	24,547	46,733

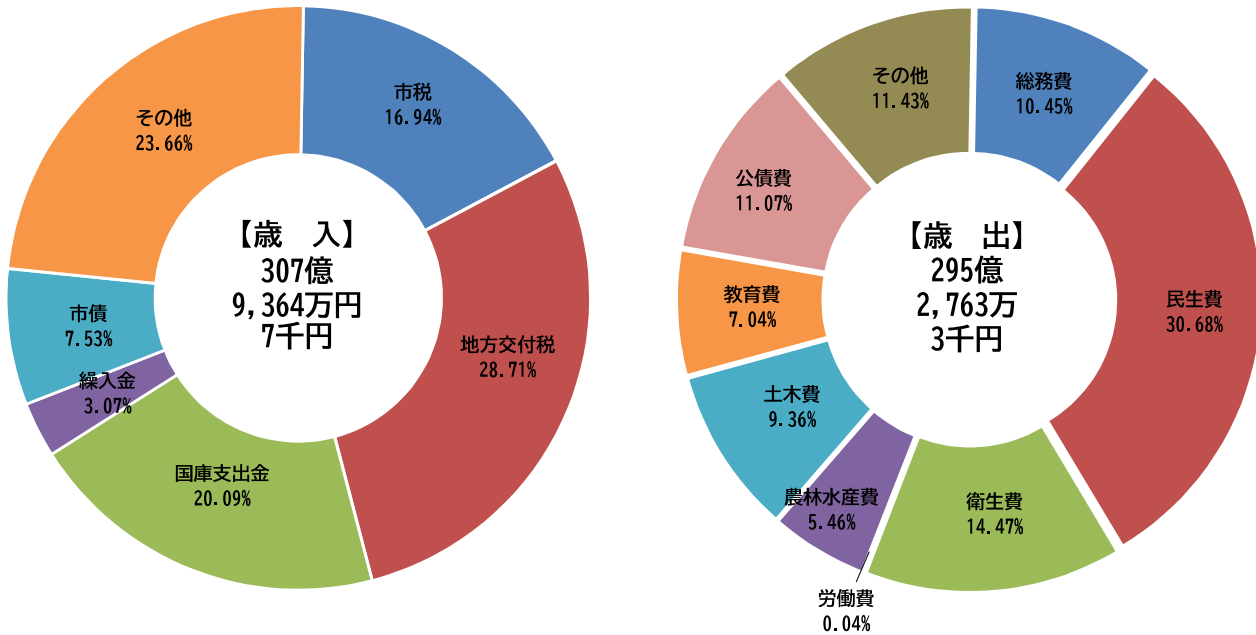


(資料:住民基本台帳)

財 政

■財政 日置市

○令和4年度一般会計決算状況



○一般会計決算状況【歳入】

(単位:千円)

科目	年度	平成17年度	平成26年度	平成27年度	平成28年度	平成29年度	平成30年度	令和元年度	令和2年度	令和3年度	令和4年度
市 税		3,894,430	4,341,132	4,372,533	4,512,194	4,679,917	4,700,723	4,872,544	4,855,889	4,970,905	5,216,442
地方交付税		8,010,293	9,722,478	9,596,748	9,221,338	8,782,226	8,641,129	8,507,537	8,542,257	9,062,841	8,839,586
国庫支出金		2,937,510	4,786,176	4,264,443	4,615,530	4,329,058	4,140,264	4,752,751	11,252,369	7,197,306	6,185,109
繰入金		2,183,863	684,390	1,346,033	1,037,565	922,801	1,362,551	2,413,653	2,281,883	1,405,125	946,389
市 債		4,383,300	3,066,853	3,337,300	3,049,600	2,674,000	3,445,800	3,830,000	3,369,846	2,451,400	2,319,600
その他		4,516,759	4,592,283	4,867,347	5,255,595	6,157,738	5,754,416	6,297,425	7,710,761	7,362,771	7,286,521
合 計		25,926,155	27,193,312	27,784,404	27,691,822	27,545,740	28,044,883	30,673,910	38,013,005	32,450,348	30,793,647

○一般会計決算状況【歳出】

(単位:千円)

科目	年度	平成17年度	平成26年度	平成27年度	平成28年度	平成29年度	平成30年度	令和元年度	令和2年度	令和3年度	令和4年度
総務費		2,504,892	3,230,782	3,023,330	3,795,670	3,859,311	4,471,248	4,582,113	8,244,911	3,882,943	3,086,466
民生費		5,571,521	6,972,235	6,881,743	7,380,013	7,909,274	7,641,378	7,931,242	8,518,443	9,990,686	9,059,348
衛生費		1,283,261	3,262,326	3,835,009	3,281,098	3,303,268	3,348,578	3,369,614	3,634,149	3,745,526	4,272,411
労働費		13,393	14,750	13,050	13,050	13,050	13,050	13,050	13,050	12,850	12,850
農林水産費		1,327,612	1,343,083	1,332,873	1,433,666	1,580,674	1,518,536	1,496,464	1,616,367	1,553,849	1,613,449
土木費		4,691,397	4,046,656	3,176,627	2,587,534	2,886,288	2,422,280	3,782,310	3,356,456	2,883,265	2,763,653
教育費		3,447,484	2,123,310	2,277,352	3,105,213	2,238,506	3,018,184	2,886,599	2,980,357	2,450,341	2,077,592
公債費		3,737,628	3,505,617	3,267,102	3,097,878	3,022,047	3,028,678	3,036,285	3,098,033	3,204,512	3,268,001
その他		1,469,749	1,947,175	2,992,591	1,866,758	1,844,829	1,590,455	2,041,019	5,231,455	3,372,067	3,373,863
合 計		24,046,937	26,445,934	26,799,677	26,560,880	26,657,247	27,052,387	29,138,696	36,693,221	31,096,039	29,527,633

(資料:財政管財課)

■財政 旧伊集院町

一般会計決算状況【歳入】

(単位:千円)

科目	年度	昭和50年度	昭和60年度	平成10年度	平成13年度	平成14年度	平成15年度	平成16年度
町 税		256,450	1,164,078	1,944,950	2,085,602	2,054,931	1,932,090	1,948,274
地方交付税		556,336	931,669	2,601,807	2,479,272	2,372,716	2,227,860	2,123,037
国庫支出金		152,519	787,288	1,087,385	579,758	489,489	661,165	991,222
繰入金		10,570	50,292	431,155	314,076	127,218	126,285	669,088
町 債		121,200	260,300	1,107,800	590,500	555,000	877,400	1,370,900
その他		215,843	834,924	1,267,579	1,568,009	1,542,477	1,505,260	1,604,430
合 計		1,312,918	4,028,551	8,440,676	7,617,217	7,141,831	7,330,060	8,706,951

一般会計決算状況【歳出】

(単位:千円)

科目	年度	昭和50年度	昭和60年度	平成10年度	平成13年度	平成14年度	平成15年度	平成16年度
総務費		195,562	384,740	1,256,928	874,440	837,575	804,688	906,114
民生費		266,041	270,687	1,317,288	1,544,268	1,471,116	1,746,774	1,823,216
衛生費		87,979	205,143	396,299	506,413	573,480	686,772	658,809
労働費		66,541	68,159	28,002	11,900	12,200	12,200	12,200
農林水産費		139,250	418,328	502,865	481,224	417,645	370,500	368,029
土木費		222,746	1,273,532	2,354,304	1,480,225	1,450,804	1,246,510	1,671,375
教育費		224,160	719,371	883,396	938,770	747,256	847,897	1,303,831
公債費		49,081	288,251	961,830	991,897	987,264	975,073	1,304,020
その他		54,690	297,417	409,805	411,838	402,538	395,437	428,486
合 計		1,306,050	3,925,628	8,110,717	7,240,975	6,899,878	7,085,851	8,476,080

■財政 旧東市来町

一般会計決算状況【歳入】

(単位:千円)

科目	年度	昭和50年度	昭和60年度	平成10年度	平成13年度	平成14年度	平成15年度	平成16年度
町 税		178,942	562,463	808,021	876,359	861,371	813,610	818,716
地方交付税		639,035	1,350,452	2,559,872	2,533,020	2,410,522	2,287,047	2,261,758
国庫支出金		270,827	374,667	677,794	466,759	436,532	558,031	505,346
繰入金		12,000	303	115,167	534,464	342,354	326,887	635,039
町 債		244,700	253,900	1,128,900	1,153,400	1,383,400	1,762,600	1,347,300
その他		213,818	499,751	1,194,730	1,248,638	1,540,694	1,345,272	1,907,771
合 計		1,559,322	3,041,536	6,484,484	6,812,640	6,974,873	7,093,447	7,475,930

一般会計決算状況【歳出】

(単位:千円)

科目	年度	昭和50年度	昭和60年度	平成10年度	平成13年度	平成14年度	平成15年度	平成16年度
総務費		179,033	414,062	924,250	1,161,292	800,922	800,197	1,458,567
民生費		204,491	320,653	1,278,373	1,208,067	1,120,027	1,274,503	980,346
衛生費		61,711	149,187	288,141	369,873	530,460	453,253	735,849
労働費		84,884	70,648	17	6	2	0	0
農林水産費		196,576	371,231	627,330	502,105	927,955	546,236	489,810
土木費		295,035	514,354	926,857	877,864	551,051	871,969	928,388
教育費		382,868	655,206	977,431	1,241,248	1,403,211	1,743,158	1,541,307
公債費		44,542	278,460	596,737	725,863	985,333	793,867	967,477
その他		88,848	223,662	650,032	453,056	389,361	336,852	436,862
合 計		1,537,988	2,997,463	6,269,168	6,539,374	6,708,322	6,820,035	7,538,606

■財政 旧日吉町

一般会計決算状況【歳入】

(単位：千円)

科目	年度	昭和50年度	昭和60年度	平成10年度	平成13年度	平成14年度	平成15年度	平成16年度
町 税		58,093	219,647	297,653	306,604	301,974	292,557	319,554
地方交付税		416,654	957,216	1,911,555	1,766,303	1,660,916	1,543,762	1,492,088
国庫支出金		99,302	263,798	310,134	286,814	150,610	211,577	226,642
繰入金		0	51,703	262,955	111,990	129,140	90,163	173,395
町 債		88,100	304,700	851,400	349,900	342,100	432,600	396,100
その他		254,640	633,583	857,192	925,646	1,008,723	873,957	582,334
合 計		916,789	2,430,647	4,490,889	3,747,257	3,593,463	3,444,616	3,190,113

一般会計決算状況【歳出】

(単位：千円)

科目	年度	昭和50年度	昭和60年度	平成10年度	平成13年度	平成14年度	平成15年度	平成16年度
総務費		195,491	289,664	554,489	455,438	497,172	453,322	516,235
民生費		197,082	592,559	833,460	960,118	901,688	836,306	618,378
衛生費		19,436	52,508	176,957	216,499	230,806	242,384	231,497
労働費		48,127	50,942	0	0	0	0	0
農林水産費		111,651	324,516	622,325	300,211	286,480	224,644	192,049
土木費		96,259	314,993	450,224	292,434	200,706	208,267	193,892
教育費		120,640	173,998	707,329	354,902	314,117	310,248	293,222
公債費		41,028	328,650	495,303	582,553	615,840	598,240	619,903
その他		61,883	185,908	501,650	417,099	409,632	404,009	429,521
合 計		891,597	2,313,738	4,341,737	3,579,254	3,456,441	3,277,420	3,094,697

■財政 旧吹上町

一般会計決算状況【歳入】

(単位：千円)

科目	年度	昭和50年度	昭和60年度	平成10年度	平成13年度	平成14年度	平成15年度	平成16年度
町 税		117,064	392,352	580,087	589,151	574,659	571,675	603,189
地方交付税		679,285	1,414,609	2,693,215	2,682,246	2,478,663	2,284,233	2,413,384
国庫支出金		257,937	250,074	1,067,696	296,762	326,412	328,516	392,159
繰入金		59,300	98,811	334,808	484,315	488,425	506,843	1,140,519
町 債		141,700	325,100	903,300	478,800	505,100	703,600	761,300
その他		210,514	517,197	1,153,691	856,764	834,316	990,642	902,710
合 計		1,465,800	2,998,143	6,732,797	5,388,038	5,207,575	5,385,509	6,213,261

一般会計決算状況【歳出】

(単位：千円)

科目	年度	昭和50年度	昭和60年度	平成10年度	平成13年度	平成14年度	平成15年度	平成16年度
総務費		298,161	424,270	945,640	732,020	842,678	713,061	1,071,960
民生費		217,487	214,201	941,433	994,379	921,620	953,204	985,048
衛生費		30,323	313,243	380,731	471,801	433,329	463,912	654,239
労働費		149,737	174,810	4	0	0	0	0
農林水産費		166,504	469,528	780,215	642,240	573,313	779,860	537,434
土木費		169,284	363,236	1,090,264	663,846	646,852	677,198	1,018,639
教育費		292,667	240,174	532,082	421,221	405,020	416,901	504,483
公債費		53,742	466,404	722,251	850,592	853,979	826,769	868,070
その他		76,589	283,639	1,027,867	433,624	395,471	345,928	336,523
合 計		1,454,494	2,949,505	6,420,487	5,209,723	5,072,262	5,176,833	5,976,396

■市税(町税)の内訳

(単位:千円)

区 分	市(町)民税	固定資産税	軽自動車税	市町村たばこ税	入 湯 税	特別土地保有税	計	
平成12年度	旧東市来町	332,630	436,551	23,570	58,285	3,015	4,994	859,045
	旧伊集院町	995,139	960,419	39,130	133,664	—	2,150	2,130,502
	旧日吉町	119,476	157,301	11,189	17,797	—	2,045	307,808
	旧吹上町	211,134	314,068	17,253	38,962	1,863	61	583,341
	旧4町合計	1,658,379	1,868,339	91,142	248,708	4,878	9,250	3,880,696
平成13年度	旧東市来町	330,512	455,215	24,239	58,450	3,378	4,563	876,357
	旧伊集院町	910,522	1,002,600	40,931	129,902	—	1,645	2,085,600
	旧日吉町	116,364	158,775	11,753	17,725	—	1,987	306,604
	旧吹上町	214,251	315,503	18,267	39,223	1,907	—	589,151
	旧4町合計	1,571,649	1,932,093	95,190	245,300	5,285	8,195	3,857,712
平成14年度	旧東市来町	306,894	468,780	25,232	55,679	3,384	1,400	861,369
	旧伊集院町	858,594	1,028,575	43,245	123,090	—	1,425	2,054,929
	旧日吉町	113,911	157,711	12,232	16,370	—	1,749	301,973
	旧吹上町	199,945	315,766	18,992	38,110	1,846	—	574,659
	旧4町合計	1,479,344	1,970,832	99,701	233,249	5,230	4,574	3,792,930
平成15年度	旧東市来町	291,899	435,311	26,022	56,971	3,405	0	813,608
	旧伊集院町	791,378	965,144	44,900	130,667	—	0	1,932,089
	旧日吉町	111,031	151,613	12,771	17,142	—	0	292,557
	旧吹上町	202,869	306,464	19,854	40,688	1,800	—	571,675
	旧4町合計	1,397,177	1,858,532	103,547	245,468	5,205	0	3,609,929
平成16年度	旧東市来町	276,390	453,159	27,602	58,291	3,272	0	818,714
	旧伊集院町	771,938	989,485	46,796	140,053	—	0	1,948,272
	旧日吉町	135,692	154,115	13,087	16,661	—	0	319,555
	旧吹上町	208,701	330,427	20,474	41,677	1,910	—	603,189
	旧4町合計	1,392,721	1,927,186	107,959	256,682	5,182	0	3,689,730
平成17年度	日置市	1,477,038	2,052,763	111,674	248,537	4,411	—	3,894,423
平成18年度	日置市	1,568,491	2,008,699	115,588	243,255	3,518	—	3,939,551
平成19年度	日置市	1,914,765	2,078,200	119,690	231,813	2,830	—	4,347,298
平成20年度	日置市	1,962,547	2,172,426	123,051	221,138	2,454	—	4,481,616
平成21年度	日置市	1,820,237	2,082,587	127,205	212,583	2,501	—	4,245,113
平成22年度	日置市	1,740,444	2,121,222	129,106	216,707	2,220	—	4,209,699
平成23年度	日置市	1,750,450	2,125,784	132,118	248,041	2,488	—	4,258,881
平成24年度	日置市	1,840,378	2,019,164	134,147	241,288	2,751	—	4,237,728
平成25年度	日置市	1,797,271	2,074,562	137,056	266,409	2,863	—	4,278,161
平成26年度	日置市	1,823,356	2,116,194	139,413	259,270	2,899	—	4,341,132
平成27年度	日置市	1,854,365	2,112,866	142,326	259,935	3,041	—	4,372,533
平成28年度	日置市	1,876,062	2,207,931	168,113	257,316	2,772	—	4,512,194
平成29年度	日置市	1,862,210	2,398,679	172,742	243,759	2,528	—	4,679,918
平成30年度	日置市	1,888,485	2,390,479	179,161	240,128	2,470	—	4,700,723
令和元年度	日置市	1,867,160	2,575,365	187,400	240,391	2,228	—	4,872,544
令和2年度	日置市	1,875,683	2,547,614	194,296	237,491	804	—	4,855,888
令和3年度	日置市	1,830,362	2,684,921	197,807	256,660	1,155	—	4,970,905
令和4年度	日置市	1,889,070	2,848,625	206,326	270,979	1,442	—	5,216,442

(資料:税務課)

■国民健康保険決算状況

○歳入

(単位:千円)

区 分		平成17年度	平成27年度	平成28年度	平成29年度	平成30年度	令和元年度	令和2年度	令和3年度	令和4年度
国民健康 保 険 税	旧東市来町	368,912	996,158	984,312	953,022	948,298	923,287	933,407	901,009	866,893
	旧伊集院町	590,088								
	旧日吉町	173,883								
	旧吹上町	260,169								
	日置市 (旧4町合計)	1,393,052								
国庫支出金等	旧東市来町	620,693	1,720,182	1,867,973	1,725,101	4,553,541	4,733,949	4,655,647	4,840,777	4,833,691
	旧伊集院町	752,514								
	旧日吉町	287,261								
	旧吹上町	489,189								
	日置市 (旧4町合計)	2,149,657								
そ の 他	旧東市来町	381,034	5,254,404	4,976,176	5,129,425	803,034	861,797	817,013	740,172	695,164
	旧伊集院町	1,504,884								
	旧日吉町	205,194								
	旧吹上町	318,327								
	日置市 (旧4町合計)	2,409,439								
合 計	旧東市来町	1,370,639	7,970,744	7,828,461	7,807,548	6,304,873	6,519,033	6,406,067	6,481,958	6,395,748
	旧伊集院町	2,847,486								
	旧日吉町	666,338								
	旧吹上町	1,067,685								
	日置市 (旧4町合計)	5,952,148								

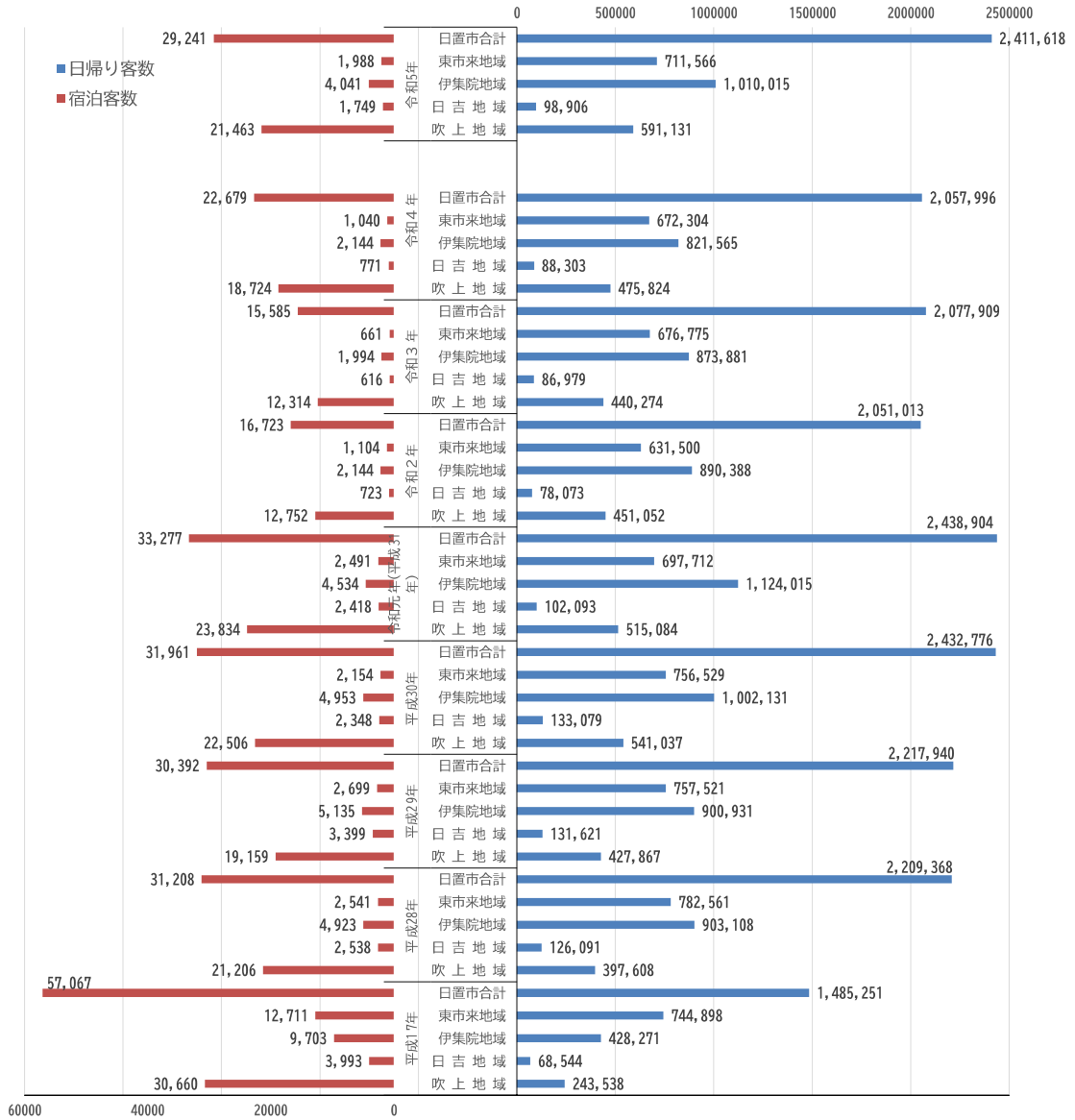
○歳出

(単位:千円)

区 分		平成17年度	平成27年度	平成28年度	平成29年度	平成30年度	令和元年度	令和2年度	令和3年度	令和4年度
総 務 費	旧東市来町	10,739	32,488	31,748	36,719	30,992	108,573	17,968	15,541	62,469
	旧伊集院町	14,298								
	旧日吉町	7,472								
	旧吹上町	6,092								
	日置市 (旧4町合計)	38,601								
保 険 給 付 金	旧東市来町	1,088,529	4,732,839	4,667,775	4,624,616	4,404,371	4,553,823	4,473,742	4,639,009	4,616,683
	旧伊集院町	1,469,372								
	旧日吉町	484,769								
	旧吹上町	832,051								
	日置市 (旧4町合計)	3,874,721								
老 人 保 健 拠 出 金	旧東市来町	334,557	29	23	15	0	0	0	0	0
	旧伊集院町	439,772								
	旧日吉町	162,755								
	旧吹上町	246,590								
	日置市 (旧4町合計)	1,183,674								
保 健 事 業 費	旧東市来町	7,700	75,481	79,082	75,646	75,440	92,162	79,418	82,081	76,663
	旧伊集院町	13,220								
	旧日吉町	2,276								
	旧吹上町	11,580								
	日置市 (旧4町合計)	34,776								
そ の 他	旧東市来町	115,574	2,978,941	2,709,528	2,846,712	1,629,863	1,660,539	1,680,251	1,571,476	1,471,897
	旧伊集院町	224,778								
	旧日吉町	62,984								
	旧吹上町	113,336								
	日置市 (旧4町合計)	516,672								
合 計	旧東市来町	1,557,099	7,819,778	7,488,156	7,583,708	6,140,666	6,415,097	6,251,379	6,308,107	6,227,712
	旧伊集院町	2,161,440								
	旧日吉町	720,256								
	旧吹上町	1,209,649								
	日置市 (旧4町合計)	5,648,444								

(資料:健康保険課)

観光・漁業



(資料: 商工観光課)

■漁獲高の推移

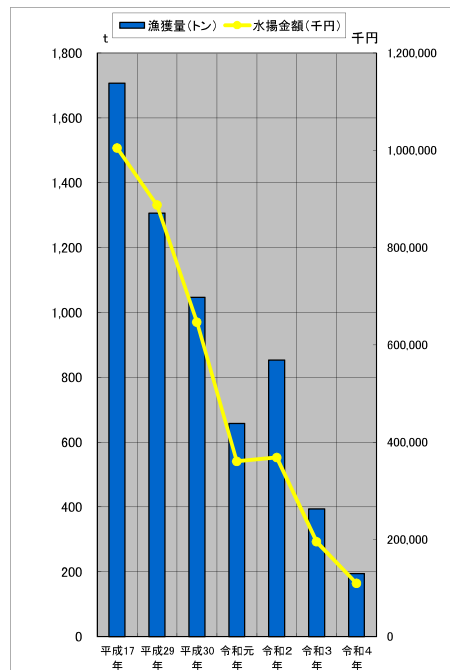
区分	漁獲量(トン)	水揚げ金額(千円)
平成17年	1,707	1,004,370
平成29年	1,306	887,000
平成30年	1,046	646,000
令和元年	657	360,097
令和2年	852	367,885
令和3年	393	194,626
令和4年	194	108,912

(資料: 農林水産課)

■魚介類別水揚量

区分	たい類	あじ類	かじき類	いか類	いりこ・ちりめん	ひらめ類	その他
平成17年	149	36	16	9	1,368	4	125
平成29年	127	9	12	4	1,073	1	80
平成30年	103	8	6	3	821	1	104
令和元年	100	7	2	3	459	1	85
令和2年	132	15	21	2	638	0	44
令和3年	112	11	9	2	195	0	64
令和4年	84	5	4	1	46	0	54

(資料: 農林水産課)



事業所

■事業所の推移

区 分	事業所数			従業者数（人）		
	平成26年	平成28年	令和3年	平成26年	平成28年	令和3年
総 数	2,084	1,891	1,961	18,786	17,060	19,208
農 林 漁 業	28	33	46	200	204	353
鉱業、採石業、砂利採取業	—	—	—	—	—	—
建 設 業	225	214	212	1,494	1,509	1,448
製 造 業	195	180	165	2,938	2,761	3,001
電気・ガス・熱供給・水道業	4	2	10	29	11	46
情 報 通 信 業	2	1	3	17	1	58
運 輸 業、郵 便 業	45	44	40	686	649	623
卸 売 業、小 売 業	563	543	468	3,710	3,693	3,132
金 融 業、保 険 業	23	22	21	218	219	207
不動産業、物品賃貸業	45	40	49	296	185	253
学術研究、専門・技術サービス業	65	58	69	616	524	557
宿泊業、飲食サービス業	201	202	202	1,382	1,255	1,313
生活関連サービス業、娯楽業	213	188	193	903	813	713
教 育、学 習 支 援 業	109	46	111	1,115	342	1,263
医 療、福 祉	194	176	218	3,685	4,092	4,717
複 合 サ ー ビ ス 事 業	30	30	27	382	339	307
サービス業（他に分類されないもの）	117	112	102	411	463	457
公務（他に分類されるものを除く）	25	—	25	704	—	760

区 分	事業所数		従業者数（人）	
	平成21年	平成24年	平成21年	平成24年
総 数	2,246	1,984	19,261	17,519
農 林 漁 業	33	28	272	194
鉱業、採石業、砂利採取業	—	—	—	—
建 設 業	268	241	1,747	1,518
製 造 業	180	187	3,395	3,376
電気・ガス・熱供給・水道業	5	—	23	—
情 報 通 信 業	4	2	20	5
運 輸 業、郵 便 業	55	51	717	698
卸 売 業、小 売 業	645	552	3,600	3,529
金 融 業、保 険 業	28	30	274	270
不動産業、物品賃貸業	53	46	224	194
学術研究、専門・技術サービス業	67	60	610	584
宿泊業、飲食サービス業	205	196	1,345	1,332
生活関連サービス業、娯楽業	217	214	852	1,061
教 育、学 習 支 援 業	110	45	1,121	337
医 療、福 祉	186	172	3,581	3,576
複 合 サ ー ビ ス 事 業	35	32	355	399
サービス業（他に分類されないもの）	121	128	456	446
公務（他に分類されるものを除く）	34	—	669	—

（資料：平成21年は平成21年経済センサス-基礎調査）

（資料：平成24年は平成24年経済センサス-活動調査）

（資料：平成26年は平成26年経済センサス-基礎調査）

（資料：平成28年は平成28年経済センサス-活動調査）

（資料：令和3年は令和3年経済センサス-活動調査）

■製造業事業所数・従業者数・出荷額

年	区分	事業所数	従業者数(人)	出荷額(万円)
		平成14年	旧東市来町	66
	旧伊集院町	36	1,665	4,421,570
	旧日吉町	16	571	727,150
	旧吹上町	22	430	413,712
	旧4町合計	140	3,303	6,073,677
平成15年	旧東市来町	53	578	491,760
	旧伊集院町	40	1,606	4,788,270
	旧日吉町	17	576	830,150
	旧吹上町	21	395	449,732
	旧4町合計	131	3,155	6,559,912
平成16年	旧東市来町	32	638	558,573
	旧伊集院町	37	1,605	4,670,850
	旧日吉町	17	600	970,037
	旧吹上町	20	404	744,479
	旧4町合計	106	3,247	6,943,939
平成17年	日置市	113	2,991	7,425,498
平成18年	日置市	103	3,023	8,619,199
平成19年	日置市	105	3,069	8,700,093
平成20年	日置市	108	3,095	8,058,305
平成21年	日置市	103	3,012	6,462,167
平成22年	日置市	100	3,068	6,445,243
平成24年	日置市	96	3,246	5,193,554
平成25年	日置市	93	3,118	4,908,620
平成26年	日置市	90	2,512	4,308,984
平成29年	日置市	85	2,917	4,637,007
平成30年	日置市	82	2,869	4,739,926
令和元年	日置市	83	3,156	5,087,239
令和2年	日置市	80	2,847	5,062,167

(資料:工業統計調査、従業者4人以上の事業所)

農 業

■農業の状況

区分		総農家数（戸）					販売農家人口（人）			
		総数	自給的農家	販売農家			農家世帯員数	農業従事者数 （自営農業に従事）		
				専業	兼業			計	男	女
					第1種	第2種				
平成17年	東市来地域	914	497	179	49	189	1,253	1,004	526	478
	伊集院地域	1,151	555	246	55	295	1,802	1,442	748	694
	日吉地域	571	278	127	31	135	870	697	382	315
	吹上地域	769	365	209	48	147	1,096	882	491	391
	日置市	3,405	1,695	761	183	766	5,021	4,025	2,147	1,878
平成22年	東市来地域	785	432	189	18	146	996	827	437	390
	伊集院地域	1,019	540	222	34	223	1,353	1,099	585	514
	日吉地域	473	230	116	9	118	697	577	323	254
	吹上地域	631	307	177	22	125	859	679	378	301
	日置市	2,908	1,509	704	83	612	3,905	3,182	1,723	1,459
平成27年	東市来地域	619	369	135	28	87	659	558	301	257
	伊集院地域	839	475	172	24	168	994	818	440	378
	日吉地域	383	192	78	9	104	504	430	238	192
	吹上地域	482	227	139	17	99	611	494	276	218
	日置市	2,323	1,263	524	78	458	2,768	2,300	1,255	1,045
区分		総農家数（戸）					販売農家人口（人）			
		総数	自給的農家	個人農業経営			農家世帯員数	農業従事者数 （自営農業に従事）		
				主業	準主業	副業的		計	男	女
令和2年	東市来地域	505	314	31	14	147	471	376	215	161
	伊集院地域	687	410	47	39	188	687	568	322	246
	日吉地域	279	135	16	19	108	314	290	164	126
	吹上地域	345	170	47	18	109	400	318	192	126
	日置市	1,816	1,029	141	90	552	1,872	1,552	893	659

※2020年（令和2年）農林業センサス「販売農家≡個人経営体」となる。

（資料：農林業センサス）

農 業

■経営耕地種類別面積

(単位：アール)

区分		総農家					
		計	自給的農家	販売農家			
				計	田	畑	樹園地
平成17年	東市来地域	50,028	9,293	40,735	19,316	14,226	7,193
	伊集院地域	62,748	10,101	52,647	26,308	11,623	14,716
	日吉地域	34,969	5,115	29,854	17,661	11,350	843
	吹上地域	56,484	6,761	49,723	27,071	21,077	1,575
	日置市	204,229	31,270	172,959	90,356	58,276	24,327
平成22年	東市来地域	47,432	7,975	39,457	18,980	15,218	5,259
	伊集院地域	57,794	9,908	47,886	24,372	10,294	13,220
	日吉地域	32,791	4,315	28,476	17,057	10,814	605
	吹上地域	53,400	5,684	47,716	26,370	20,233	1,113
	日置市	191,417	27,882	163,535	86,779	56,559	20,197
平成27年	東市来地域	40,258	6,987	33,271	15,612	13,195	4,464
	伊集院地域	53,333	8,714	44,619	21,634	8,533	14,452
	日吉地域	29,718	3,664	26,054	15,795	9,469	790
	吹上地域	50,582	4,200	46,382	25,947	20,090	345
	日置市	173,891	23,565	150,326	78,988	51,287	20,051
令和2年	東市来地域	32,005	5,924	26,096	11,290	11,349	3,457
	伊集院地域	49,281	7,438	36,564	22,624	6,610	7,330
	日吉地域	22,930	2,576	19,129	13,976	4,820	333
	吹上地域	42,876	3,074	37,322	21,055	15,954	313
	日置市	147,092	19,012	119,111	68,945	38,733	11,433

(資料：農林業センサス)

【用語の解説】

農家 経営耕地面積が10アール以上の農業を営む世帯又は経営耕地面積が10アール未満であっても、調査期日前1年間における農産物販売金額が15万円以上あった世帯

自給的農家 経営耕地面積が30アール未満で、かつ、調査期日前1年間における農産物販売金額が50万円未満の農家

販売農家 経営耕地面積が30アール以上又は調査期日前1年間における農産物販売金額が50万円以上の農家

経営耕地 所有地(田、畑、樹園地)－貸付耕地－耕作放棄地＋借入耕地

商 業

■商業の推移（資料：商業統計調査）

旧東市来町

区 分	商店数				従業員数（人）				年間商品販売額（万円）			
	平成6年	平成9年	平成14年	平成16年	平成6年	平成9年	平成14年	平成16年	平成6年	平成9年	平成14年	平成16年
総 数	219	203	181	185	809	786	771	809	2,268,772	2,413,420	1,079,551	1,080,703
卸 売 業	21	17	12	11	130	117	85	54	1,402,057	1,632,175	300,835	259,986
各種商品小売業	-	-	-	-	-	-	-	-	-	-	-	-
衣料品小売業	14	14	11	14	37	33	21	26	45,580	35,313	25,646	25,830
飲食料品小売業	102	93	77	76	340	317	335	385	417,042	393,970	394,579	454,007
自動車・自転車小売業	9	9	11	14	18	18	20	32	14,352	17,906	13,492	26,755
家具建具付器小売業	17	15	15	21	49	36	46	68	59,617	44,150	54,307	35,938
その他の小売業	56	55	55	49	235	265	264	244	330,124	289,906	290,692	278,187

旧伊集院町

区 分	商店数				従業員数（人）				年間商品販売額（万円）			
	平成6年	平成9年	平成14年	平成16年	平成6年	平成9年	平成14年	平成16年	平成6年	平成9年	平成14年	平成16年
総 数	298	264	286	273	1,550	1,237	1,710	1,784	3,220,931	3,006,519	2,699,830	3,378,771
卸 売 業	28	19	28	31	194	122	274	224	934,532	860,505	638,291	1,055,868
各種商品小売業	4	3	1	1	263	*	104	112	668,829	*	*	*
衣料品小売業	18	20	20	17	54	63	53	44	64,833	270,276	*	42,486
飲食料品小売業	124	108	110	98	416	364	643	748	613,294	446,050	582,729	959,543
自動車・自転車小売業	14	13	21	21	73	*	80	90	188,149	*	218,160	174,880
家具建具付器小売業	23	20	20	16	80	79	62	50	99,422	168,235	84,289	*
その他の小売業	87	81	86	89	470	380	494	516	651,872	520,009	783,728	722,597

旧日吉町

区 分	商店数				従業員数（人）				年間商品販売額（万円）			
	平成6年	平成9年	平成14年	平成16年	平成6年	平成9年	平成14年	平成16年	平成6年	平成9年	平成14年	平成16年
総 数	92	76	64	70	275	268	243	233	413,802	378,246	332,878	336,234
卸 売 業	4	3	4	3	22	22	13	22	179,006	129,657	5,775	101,600
各種商品小売業	-	-	-	-	-	-	-	-	-	-	-	-
衣料品小売業	3	4	3	2	7	*	6	4	4,221	*	*	*
飲食料品小売業	44	38	30	31	97	97	92	88	112,148	121,516	111,209	112,517
自動車・自転車小売業	2	2	2	6	*	*	7	17	*	*	*	*
家具建具付器小売業	17	11	8	9	35	26	19	18	31,528	23,794	18,281	12,361
その他の小売業	22	18	17	19	*	107	106	84	*	80,788	172,772	82,440

旧吹上町

区 分	商店数				従業員数（人）				年間商品販売額（万円）			
	平成6年	平成9年	平成14年	平成16年	平成6年	平成9年	平成14年	平成16年	平成6年	平成9年	平成14年	平成16年
総 数	201	181	177	162	631	578	628	547	709,440	761,272	921,091	925,189
卸 売 業	8	11	16	14	40	34	67	48	59,204	120,103	288,432	353,778
各種商品小売業	-	1	-	-	-	-	-	-	-	-	-	-
衣料品小売業	10	9	9	7	26	*	26	17	16,127	*	10,862	8,621
飲食料品小売業	100	85	75	73	257	255	238	278	287,220	310,351	316,922	300,476
自動車・自転車小売業	13	10	12	12	33	24	29	32	27,075	27,633	32,892	38,300
家具建具付器小売業	20	18	17	17	45	43	30	38	36,573	27,579	20,770	21,406
その他の小売業	50	47	48	39	230	200	238	134	283,241	256,261	251,213	202,608

※(-)は該当なし(*)は統計法上公表できないもの

日置市

区 分	平成19年度			区 分 ※1	令和3年		
	商店数	従業員数（人）	年間商品販売額（万円）		事業所数	従業員数（人）	年間商品販売額（百万円）
総 数	621	3,265	5,227,973	合 計	427	2,799	53,299
卸 売 業	46	288	1,382,866	各 種 商 品 卸 売 業	-	-	-
各種商品小売業	4	299	654,364	織 維 ・ 衣 服 等 卸 売 業	1	2	-
衣料品小売業	38	99	85,115	飲 食 料 品 卸 売 業	19	109	7,634
飲食料品小売業	234	1,266	1,309,785	建 築 材 料 ・ 鉱 物 ・ 金 属 材 料 等 卸 売 業	15	148	6,942
自動車・自転車小売業	48	155	216,350	機 械 器 具 卸 売 業	12	43	1,017
家具建具付器小売業	66	205	237,384	そ の 他 の 卸 売 業	10	42	902
その他の小売業	185	953	1,342,109	各 種 商 品 小 売 業	1	2	-
				織 物 ・ 衣 服 ・ 身 の 回 り 品 小 売 業	30	71	803
				飲 食 料 品 小 売 業	122	1,306	18,329
				機 械 器 具 小 売 業	66	223	3,049
				そ の 他 の 小 売 業	138	752	-
				無 店 舗 小 売 業	13	101	2,260

※1 平成19年11月に日本標準産業分類が改定(第12回)されたことに伴い、
商業統計表の産業分類が変更

※2 令和3年経済センサス活動調査

消防・交通

■消防施設等の状況

○市消防団

(各年4月1日現在)

年	区分	消防団本部		東市来方面団		伊集院方面団	
		本部	人員(女性)	分団数	人員(女性)	分団数	人員(女性)
平成17年		—	—	4	113(2)	6	191
平成28年		1	24(14)	4	104	6	186
平成29年		1	22(12)	4	100	6	179
平成30年		1	25(15)	4	102	6	178
平成31年		1	25(15)	4	103	6	182(1)
令和2年		1	25(15)	4	106(2)	6	174(1)
令和3年		1	23(14)	4	97(1)	6	171(1)
令和4年		1	22(13)	4	96	6	165(1)
令和5年		1	25(16)	4	93	6	169(1)

年	区分	日吉方面団		吹上方面団		日置市内合計	
		分団数	人員(女性)	分団数	人員(女性)	分団数(本部含)	人員(女性)
平成17年		3	108	5	145	18	557
平成28年		3	101	5	136	19	551(14)
平成29年		3	105	5	134	19	540(12)
平成30年		3	102	5	139	19	546(15)
平成31年		3	100	5	133	19	543(16)
令和2年		3	96	5	129	19	530(18)
令和3年		3	98	5	122	19	511(16)
令和4年		3	95	5	117	19	495(14)
令和5年		3	87	5	119	19	493(17)

(資料:日置市消防本部)

○消防ポンプ

(各年4月1日現在、単位:台)

年	区分	東市来地域	伊集院地域	日吉地域	吹上地域	日置市内合計
		ポンプ車(小型)	ポンプ車(小型)	ポンプ車(小型)	ポンプ車(小型)	ポンプ車(小型)
平成17年		(6)	(21)	(7)	(14)	(48)
平成28年		4(5)	6(9)	3(5)	5(12)	18(31)
平成29年		4(4)	6(9)	3(5)	5(12)	18(30)
平成30年		4(4)	6(9)	3(5)	4(9)	17(27)
平成31年		4(4)	6(9)	3(4)	4(9)	17(26)
令和2年		4(4)	6(9)	3(4)	4(9)	17(26)
令和3年		4(4)	6(9)	3(4)	5(8)	18(25)
令和4年		4(4)	6(9)	3(4)	5(7)	18(24)
令和5年		4(4)	6(9)	3(4)	5(7)	18(24)

(資料:日置市消防本部)

○防火水槽・消火栓

(各年4月1日現在、単位:基)

年	区分	東市来地域		伊集院地域		日吉地域	
		防火水槽	消火栓	防火水槽	消火栓	防火水槽	消火栓
平成17年		150	204	78	370	79	93
平成28年		166	222	93	500	97	113
平成29年		166	222	95	508	99	113
平成30年		166	222	95	512	99	114
平成31年		166	221	95	517	99	114
令和2年		166	221	95	517	99	114
令和3年		166	224	96	517	98	114
令和4年		170	224	97	519	98	114
令和5年		171	224	97	523	92	111

年	区分	吹上地域		日置市内合計	
		防火水槽	消火栓	防火水槽	消火栓
平成17年		143	166	450	833
平成28年		152	216	508	1,051
平成29年		152	192	512	1,035
平成30年		152	192	512	1,040
平成31年		151	192	511	1,044
令和2年		151	192	511	1,044
令和3年		150	191	510	1,046
令和4年		150	191	515	1,048
令和5年		149	193	509	1,051

(資料:日置市消防本部)

■交通事故の発生件数(日置市計)

年	区分	件数	死者数	
			総計	傷者
平成17年		295	368	2
平成28年		161	192	3
平成29年		160	192	2
平成30年		141	174	3
平成31年		103	134	0
令和2年		92	111	1
令和3年		96	110	2
令和4年		83	97	1
令和5年		85	120	0

(H18.10.1から日置警察署管轄)

R6.1.1現在

(資料:鹿児島県警察本部)

衛 生

■し尿・浄化槽汚泥処理状況

(単位:人、トン)

年度	区別	東市来地域		伊集院地域		日吉地域		吹上地域	
		収集人口	収集量	収集人口	収集量	収集人口	収集量	収集人口	収集量
平成17年		13,133	5,736	9,380	7,534	5,838	4,735	8,970	7,299
平成18年		13,074	5,838	9,321	7,021	5,744	4,324	9,482	9,672
平成19年		12,828	6,032	9,013	7,100	5,602	4,310	8,602	6,640
平成20年		12,761	5,818	9,337	6,510	5,517	4,280	8,485	6,158
平成21年		12,713	5,837	9,351	6,550	5,483	4,009	8,489	6,192
平成22年		12,656	5,924	9,609	6,503	5,458	4,168	8,447	6,035
平成23年		12,472	5,634	9,570	5,191	5,458	3,692	8,309	6,081
平成24年		12,234	5,547	9,531	6,323	5,336	4,089	8,071	6,242
平成25年		12,116	5,247	9,402	6,432	5,258	3,965	7,929	6,261
平成26年		11,934	5,508	8,284	6,351	5,186	4,096	7,690	6,092
平成27年		11,804	5,431	7,527	6,415	5,032	3,947	7,485	5,999
平成28年		11,785	5,213	6,258	6,530	5,004	3,622	7,581	6,035
平成29年		11,595	5,022	6,211	6,025	4,888	3,535	7,411	5,857
平成30年		11,399	5,160	6,251	5,700	4,736	3,595	7,208	5,583
令和元年		11,197	5,097	5,979	5,521	4,635	3,608	7,002	5,521
令和2年		10,966	5,318	5,649	5,746	4,558	3,400	6,826	5,331
令和3年		10,805	5,655	5,784	6,218	4,478	3,856	6,689	5,662
令和4年		10,634	6,959	5,830	6,142	4,372	3,841	6,535	5,740

(資料:市民生活課)

■下水道処理状況(伊集院地域)

年度	処理区域内人口
平成17年	14,695
平成18年	15,040
平成19年	15,240
平成20年	15,774
平成21年	15,989
平成22年	16,102
平成23年	16,511
平成24年	16,779
平成25年	16,982
平成26年	17,129
平成27年	17,253
平成28年	18,756
平成29年	18,786
平成30年	18,916
令和元年	18,995
令和2年	19,345
令和3年	19,263
令和4年	19,310

(資料:上下水道課)

■農業集落排水処理状況(吹上地域)

年度	処理区域内人口
平成17年	596
平成18年	574
平成19年	573
平成20年	552
平成21年	567
平成22年	547
平成23年	544
平成24年	530
平成25年	525
平成26年	517
平成27年	538
平成28年	512
平成29年	495
平成30年	488
令和元年	484
令和2年	473
令和3年	449
令和4年	438

(資料:上下水道課)

■ごみ処理状況

(単位:人、トン)

年度	区分	収集人口	ごみ収集量			
			総量	可燃物	不燃物	資源ごみ
平成15年	旧東市来町	13,412	2,915	2,423	236	256
	旧伊集院町	24,271	7,830	6,555	433	842
	旧日吉町	6,065	1,067	836	132	99
	旧吹上町	9,935	2,199	1,817	191	191
	旧4町合計	53,683	14,011	11,631	992	1,388
平成16年	旧東市来町	13,206	3,039	2,530	273	236
	旧伊集院町	24,395	7,944	6,750	458	735
	旧日吉町	6,000	1,121	880	148	93
	旧吹上町	9,892	2,246	1,853	220	174
	旧4町合計	53,493	14,350	12,013	1,099	1,238
平成17年	日置市	53,391	14,688	12,328	1,028	1,332
平成18年	日置市	52,738	14,617	12,312	1,112	1,193
平成19年	日置市	52,326	14,486	12,399	984	1,103
平成20年	日置市	52,051	13,782	12,005	890	887
平成21年	日置市	51,840	13,519	11,573	962	985
平成22年	日置市	51,672	13,799	11,805	966	1,028
平成23年	日置市	51,339	13,991	12,069	958	964
平成24年	日置市	51,181	14,768	12,904	949	915
平成25年	日置市	50,642	15,100	13,468	1,002	630
平成26年	日置市	50,405	15,275	13,693	977	605
平成27年	日置市	50,212	15,305	13,872	820	613
平成28年	日置市	49,896	14,477	13,067	810	600
平成29年	日置市	49,386	14,040	12,629	825	586
平成30年	日置市	48,875	13,336	11,845	885	606
令和元年	日置市	48,288	13,268	11,776	889	603
令和2年	日置市	47,817	13,217	11,459	964	795
令和3年	日置市	47,468	13,283	11,332	826	797
令和4年	日置市	47,119	13,163	11,306	884	632

(資料:市民生活課)

福 祉

■医療施設状況

(令和5年4月1日現在)

総 数		一般病院		診療所		歯科診療所
施設数	病床数	施設数	病床数	施設数	病床数	施設数
60	864	9	755	30	109	21

(資料:健康保険課)

■高齢者クラブ

(各年4月1日現在)

区分 年度	伊集院地域		東市来地域		日吉地域		吹上地域	
	クラブ数	会員数 (人)	クラブ数	会員数 (人)	クラブ数	会員数 (人)	クラブ数	会員数 (人)
平成17年	37	1,929	26	1,725	17	816	24	962
平成23年	42	2,028	21	1,434	16	734	17	629
平成24年	43	2,010	21	1,360	16	717	17	621
平成25年	41	1,912	21	1,327	16	704	15	532
平成26年	41	1,884	21	1,286	16	679	14	477
平成27年	43	2,083	21	1,266	16	699	15	494
平成28年	42	2,030	21	1,264	15	656	13	438
平成29年	42	2,038	21	1,262	15	634	14	475
平成30年	42	2,126	21	950	15	668	14	420
平成31年	43	2,119	17	946	14	624	14	446
令和2年	43	2,116	14	815	14	602	13	416
令和3年	44	2,105	13	770	14	586	13	397
令和4年	39	1,827	14	778	14	583	12	348
令和5年	39	1,742	14	728	14	572	10	265

■身体障害者手帳所持者数

(各年4月1日現在)

区分 年度	身体障害者手帳						療育手帳	精神障害者保 健福祉手帳	
	視覚障がい者	聴覚障がい者	肢体不自由者	内部障がい者	言語障がい者	計			
平成17年	東市来地域	91	106	499	194	6	896	—	—
	伊集院地域	98	90	620	275	13	1,096		
	日吉地域	32	29	211	72	3	347		
	吹上地域	128	90	335	120	5	678		
	日置市	349	315	1,665	661	27	3,017		
平成21年	東市来地域	59	95	461	199	7	821	459	203
	伊集院地域	100	104	610	287	16	1,117		
	日吉地域	25	27	190	70	2	314		
	吹上地域	96	84	314	116	3	613		
	日置市	280	310	1,575	672	28	2,865		
平成22年	東市来地域	62	100	515	224	8	909	503	214
	伊集院地域	86	93	583	302	13	1,077		
	日吉地域	25	30	209	74	3	341		
	吹上地域	111	93	358	128	5	695		
	日置市	284	316	1,665	728	29	3,022		
平成23年	日置市	290	341	1,775	761	27	3,194	546	220
平成24年	日置市	257	340	1,742	760	36	3,135	560	231
平成25年	日置市	255	345	1,736	760	34	3,130	580	236
平成26年	日置市	255	342	1,740	764	36	3,137	585	202
平成27年	日置市	241	342	1,688	776	33	3,080	588	212
平成28年	日置市	228	339	1,627	768	31	2,993	604	226
平成29年	日置市	204	325	1,549	740	28	2,846	617	229
平成30年	日置市	194	309	1,530	732	28	2,793	627	264
平成31年	日置市	193	302	1,460	710	30	2,695	639	268
令和2年	日置市	182	286	1,401	721	27	2,617	668	279
令和3年	日置市	175	278	1,356	729	27	2,565	676	283
令和4年	日置市	177	271	1,287	730	26	2,491	697	305
令和5年	日置市	173	267	1,262	719	25	2,446	718	318

(資料:福祉課)

年金

■国民年金被保険者数

(単位:人)

区 分		第1号被保険者	任意加入者	第3号被保険者	合 計
平成16年度	旧東市来町	1,955	30	849	2,834
	旧伊集院町	3,158	125	2,508	5,791
	旧日吉町	798	15	364	1,177
	旧吹上町	1,436	20	570	2,026
	旧4町合計	7,347	190	4,291	11,828
平成17年度	日置市	7,577	116	4,084	11,777
平成18年度	日置市	7,287	203	4,080	11,570
平成19年度	日置市	6,999	106	4,009	11,114
平成20年度	日置市	6,831	113	3,964	10,908
平成21年度	日置市	6,739	107	3,908	10,754
平成22年度	日置市	6,466	108	3,846	10,420
平成23年度	日置市	6,310	103	3,699	10,112
平成24年度	日置市	5,958	78	3,621	9,657
平成25年度	日置市	5,896	76	3,603	9,575
平成26年度	日置市	5,638	61	3,520	9,219
平成27年度	日置市	5,337	42	3,386	8,765
平成28年度	日置市	5,025	52	3,273	8,350
平成29年度	日置市	4,663	51	3,122	7,836
平成30年度	日置市	4,438	51	2,965	7,454
令和元年度	日置市	4,311	48	2,821	7,180
令和2年度	日置市	4,196	43	2,721	6,960
令和3年度	日置市	4,022	41	2,602	6,665
令和4年度	日置市	3,985	43	2,428	6,456

(資料:市民生活課)

■国民年金受給状況

(単位:人、円)

区 分	老齢福祉年金		老齢給付		障害給付		
	受給者数	受給額	受給者数	受給額	受給者数	受給額	
平成16年度	旧東市来町	17	6,920,700	3,799	2,414,982,300	372	333,996,600
	旧伊集院町	9	3,663,900	4,193	2,617,090,800	538	484,184,800
	旧日吉町	10	4,071,000	1,808	1,134,945,500	142	127,208,200
	旧吹上町	9	3,663,900	3,065	1,872,110,800	378	345,015,000
	旧4町合計	45	18,319,500	12,865	8,039,129,400	1,430	1,290,404,600
平成17年度	日置市	39	15,876,900	12,986	8,237,468,800	1,422	1,280,968,200
平成18年度	日置市	29	11,768,200	13,186	8,440,392,100	1,440	1,288,632,500
平成19年度	日置市	24	9,739,200	13,291	8,592,280,500	1,433	1,280,424,100
平成20年度	日置市	15	6,087,000	13,547	8,845,661,100	1,446	1,288,925,600
平成21年度	日置市	7	2,840,600	13,730	9,052,763,800	1,432	1,274,334,500
平成22年度	日置市	5	2,029,000	13,672	9,104,046,100	1,421	1,261,297,800
平成23年度	日置市	2	808,400	13,749	9,200,851,700	1,424	1,264,060,600
平成24年度	日置市	1	402,900	14,095	9,499,472,500	1,423	1,258,502,200
平成25年度	日置市	1	398,800	14,461	9,813,162,500	1,406	1,239,243,400
平成26年度	日置市	0	0	14,824	9,983,001,600	1,395	1,210,496,400
平成27年度	日置市	0	0	15,098	10,332,487,895	1,397	1,219,396,775
平成28年度	日置市	0	0	15,404	10,618,794,383	1,383	1,206,852,700
平成29年度	日置市	0	0	15,707	10,829,908,557	1,369	1,192,310,450
平成30年度	日置市	0	0	15,868	10,989,287,707	1,355	1,179,329,850
令和元年度	日置市	0	0	16,032	11,166,193,000	1,341	1,164,550,000
令和2年度	日置市	0	0	16,166	11,316,534,000	1,331	1,154,235,000
令和3年度	日置市	0	0	16,319	11,451,600,000	1,324	1,146,924,000
令和4年度	日置市	0	0	16,400	11,489,228,000	1,323	1,139,035,000

区 分	遺族給付		死亡一時金		
	受給者数	受給額	受給者数	受給額	
平成16年度	旧東市来町	54	38,524,700	6	803,500
	旧伊集院町	100	74,101,700	5	900,000
	旧日吉町	18	11,294,600	5	783,500
	旧吹上町	25	16,575,900	4	755,000
	旧4町合計	197	140,496,900	20	3,242,000
平成17年度	日置市	188	139,410,500	20	2,767,000
平成18年度	日置市	188	140,328,500	14	1,988,500
平成19年度	日置市	196	144,129,800	19	2,538,500
平成20年度	日置市	176	126,124,900	20	3,208,500
平成21年度	日置市	163	116,107,300	20	2,817,000
平成22年度	日置市	157	110,813,200	20	2,858,500
平成23年度	日置市	150	105,520,400	30	4,375,500
平成24年度	日置市	154	107,555,500	26	3,878,500
平成25年度	日置市	141	100,748,700	25	3,417,000
平成26年度	日置市	140	99,616,500	10	1,400,000
平成27年度	日置市	136	98,931,300	16	2,595,500
平成28年度	日置市	125	90,862,400	9	1,305,000
平成29年度	日置市	123	91,050,606	8	1,035,000
平成30年度	日置市	123	95,661,604	0	0
令和元年度	日置市	135	101,038,000	0	0
令和2年度	日置市	123	92,255,000	0	0
令和3年度	日置市	112	83,926,000	0	0
令和4年度	日置市	111	81,834,000	0	0

※死亡一時金については、H30よりデータなし

(資料:市民生活課)

教 育

■市内の学校

(各年5月1日現在)

区 分	幼稚園数	幼保連携型 認定こども園数	小学校数	中学校数	義務教育学校	高等学校数
平成17年度	8	—	20	8	—	4
平成28年度	7	1	18	8	—	4
平成29年度	7	2	18	8	—	4
平成30年度	6	4	15	8	—	4
令和元年(平成31年)度	6	4	15	8	—	4
令和2年度	5	5	15	8	—	4
令和3年度	4	5	14	7	1	4
令和4年度	4	5	14	7	1	4
令和5年度	4	5	14	6	1	4

■児童生徒数

(各年5月1日現在、単位:人)

区 分		幼稚園	幼保連携型 認定こども園	小学校	中学校	義務教育学校	高等学校
平成17年度	男	214	—	1,500	924	—	1,305
	女	216	—	1,490	849	—	1,146
	合計	430	—	2,990	1,773	—	2,451
平成28年度	男	264	50	1,384	802	—	1,117
	女	243	53	1,283	656	—	1,143
	合計	507	103	2,667	1,458	—	2,260
平成29年度	男	234	100	1,413	769	—	1,135
	女	229	86	1,291	638	—	1,120
	合計	463	186	2,704	1,407	—	2,255
平成30年度	男	165	214	1,409	736	—	1,127
	女	158	198	1,271	667	—	1,092
	合計	323	412	2,680	1,403	—	2,219
令和元年度 (平成31年度)	男	154	211	1,369	750	—	1,145
	女	143	192	1,276	652	—	1,090
	合計	297	403	2,645	1,402	—	2,235
令和2年度	男	125	241	1,328	801	—	1,108
	女	116	258	1,230	671	—	1,093
	合計	241	499	2,558	1,472	—	2,201
令和3年度	男	132	253	1,186	773	133	1,109
	女	100	248	1,131	619	129	1,100
	合計	232	501	2,317	1,392	262	2,209
令和4年度	男	96	245	1,215	768	127	1,097
	女	109	260	1,159	612	119	1,066
	合計	205	505	2,374	1,380	246	2,163
令和5年度	男	88	236	1,175	740	120	1,126
	女	108	259	1,123	595	135	1,020
	合計	196	495	2,298	1,335	255	2,146

(資料:学校基本調査)

図書館

■図書館蔵書冊数

(令和5年4月1日現在)

区分	総記	哲	学	歴	史	社 会 科 学	自 然 科 学	工 学
東市来地域	1,000	965	2,866	3,491	3,215	2,721		
伊集院地域	1,709	2,166	6,782	7,202	5,048	4,470		
日吉地域	328	380	1,405	1,507	1,440	1,144		
吹上地域	1,804	1,693	5,755	6,723	5,092	4,860		
区分	産 業	芸 術	言 語	文 学	絵 本	そ の 他		
東市来地域	1,159	4,073	634	17,978	8,655	617		
伊集院地域	1,927	5,400	1,116	36,250	9,380	887		
日吉地域	533	1,316	309	7,345	4,250	170		
吹上地域	2,160	6,310	1,169	21,514	8,789	844		
区分	(雑 誌)		合 計					
東市来地域	1,855	47,374						
伊集院地域	1,854	82,337						
日吉地域	838	20,127						
吹上地域	2,257	66,713						

※ 郷土資料は、各分野の合計に含まれます。

※ 雑誌は合計に含まれません。

■図書館利用状況

(各年度末現在、単位:冊、人)

年度	区分	蔵 書 冊 数	人口1人当り	年	間	個 人 貸 出	う ち 児 童 図
			蔵 書 冊 数	利 用 者 数	個 冊	書 貸 出 冊 数	
平成17年度	東市来地域	49,345	3.76	18,205	27,120	14,166	
	伊集院地域	71,439	2.96	47,277	91,296	38,251	
	日吉地域	8,851	1.52	3,738	7,119	3,875	
	吹上地域	36,709	3.84	1,160	2,573	1,216	
	日置市	166,344	3.16	70,380	128,108	57,508	
平成27年度	東市来地域	43,268	3.67	18,552	50,909	26,048	
	伊集院地域	79,068	3.19	49,609	122,223	52,933	
	日吉地域	14,008	2.78	4,575	11,969	6,968	
	吹上地域	66,054	8.23	55,474	54,394	21,917	
	日置市	202,398	4.08	128,210	239,495	107,866	
平成28年度	東市来地域	43,806	3.76	18,264	44,842	25,344	
	伊集院地域	80,105	3.23	53,872	130,582	60,330	
	日吉地域	15,522	3.15	5,496	10,208	6,154	
	吹上地域	66,777	8.48	21,881	50,633	20,293	
	日置市	206,210	4.18	99,513	236,265	112,121	
平成29年度	東市来地域	44,634	3.90	15,400	49,576	24,770	
	伊集院地域	81,412	3.27	44,278	123,114	56,103	
	日吉地域	16,268	3.41	8,085	15,107	8,207	
	吹上地域	67,636	8.80	18,789	45,022	18,238	
	日置市	209,950	4.30	86,552	232,819	107,318	
平成30年度	東市来地域	45,063	4.01	14,404	42,883	23,124	
	伊集院地域	82,190	3.32	41,415	121,277	57,260	
	日吉地域	18,027	3.86	8,379	16,335	8,845	
	吹上地域	68,354	9.16	16,982	42,046	17,898	
	日置市	213,634	4.44	81,180	222,541	107,127	
令和元年度	東市来地域	45,525	4.11	13,802	41,889	22,450	
	伊集院地域	83,124	3.36	39,518	123,251	56,720	
	日吉地域	18,453	4.01	8,641	18,235	8,736	
	吹上地域	68,041	9.33	16,036	43,411	18,939	
	日置市	215,143	4.51	77,997	226,786	106,845	
令和2年度	東市来地域	46,535	4.30	9,035	41,105	20,985	
	伊集院地域	83,306	3.34	23,595	113,746	49,037	
	日吉地域	19,085	4.26	4,818	16,367	7,326	
	吹上地域	68,142	9.61	9,173	39,223	16,381	
	日置市	217,068	4.59	46,621	210,441	93,729	
令和3年度	東市来地域	46,814	4.38	9,717	38,927	19,760	
	伊集院地域	82,343	3.31	30,280	118,065	52,814	
	日吉地域	19,496	4.42	6,058	15,959	7,661	
	吹上地域	67,900	9.75	11,775	38,745	15,767	
	日置市	216,553	4.61	57,830	211,696	96,002	
令和4年度	東市来地域	47,374	4.50	7,897	32,702	15,909	
	伊集院地域	82,337	3.30	34,458	126,362	54,387	
	日吉地域	20,127	4.65	5,247	17,308	7,839	
	吹上地域	66,713	9.82	11,556	38,064	16,341	
	日置市	216,551	4.65	59,158	214,436	94,476	

(資料:社会教育課)

指定文化財

【東市来地域】

◎国指定

番号	種別	名称	所在地	指定年月日
1	天然記念物	ヤッコソウ発生地 <small>ハツセイチ</small>	湯田4008-1-4 湯田稲荷神社内	T11. 3. 8

●県指定

番号	種別	名称	所在地	指定年月日
1	有形民俗	東市来町養母の田の神 <small>ヒガシイチキチヨウ ヨウボ</small>	養母2356-3	S43. 3. 29
2	"	東市来町湯之元の田の神 <small>ヒガシイチキチヨウ ヌノモト</small>	湯田1821地先	S43. 3. 29
3	記念物(史跡)	美山薩摩焼窯 <small>ミヤマサツマヤキガマ</small>	美山973・974	H18. 4. 21
4	有形(歴史資料)	日置市美山玉山神社伝来資料 <small>ヒオキシ ミヤマ タマヤマ ジンジャ</small>	美山788・1690-4	H31. 4. 19

○市指定

番号	種別	名称	所在地	指定年月日
1	記念物(史跡)	島津立久公墓地跡 <small>シマツ タツヒサコウ</small>	長里3281	S46. 3. 25
2	"	伊作田兵部大夫道材の墓地 <small>イサク タヒロウ</small>	伊作田2535	S48. 2. 22
3	有形(彫刻)	狛犬像二体及び仁王像二体 <small>コイヌゾウニタイ</small>	湯田4008-2 湯田稲荷神社内	S49. 3. 25
4	記念物(史跡)	薩摩焼古窯五本松窯跡一基 <small>サツマヤキフルガマ</small>	美山498-2・500	S57. 2. 20
5	"	薩摩焼古窯南京皿山窯跡二基 <small>サツマヤキフルガマ</small>	美山975	"
6	有形民俗	石敢當 <small>イシカントウ</small>	長里1569	"
7	無形民俗	伊作田踊り <small>イサクダオドリ</small>	伊作田	S60. 7. 19
8	有形(建造物)	狢前田橋 <small>オギマエダシ</small>	養母11026前	S62. 8. 10
9	有形(彫刻)	阿弥陀如来像三体 <small>アミダニライゾウサンタイ</small>	養母6746-1	H1. 10. 2
10	記念物(史跡)	かくれ念仏洞穴 <small>カクレネンブツ</small>	長里5311	"
11	天然記念物	ヤッコソウ発生地 <small>ハツセイチ</small>	湯田3878	H3. 1. 21
12	有形(建造物)	下原の治水溝 <small>シモハラ</small>	湯田1592地先	"
13	無形民俗	北山の火振り <small>キタヤマ</small>	養母12263 北山納骨堂	H10. 5. 22
14	有形民俗	稲荷神社お田植祭りの牛面 <small>イナリジンジャ</small>	湯田4008-2 湯田稲荷神社内 他	"
15	記念物(史跡)	大明寺跡の石塔 <small>ダイメイジ</small>	湯田4010-2	"
16	有形(彫刻)	青面金剛像 <small>シヨウコンゴウゾウ</small>	湯田4008-2 湯田稲荷神社内	"
17	記念物(史跡)	市来鶴丸城跡 <small>イチキツマル</small>	長里361-1	H17. 3. 29
18	有形(考古資料)	堂平窯跡 <small>ドウヘイカマド</small>	美山1142	"
19	有形(建造物)	智賀尾神社の鳥居 <small>チカオシ</small>	養母7352 智賀尾神社内	"

【伊集院地域】

◎国登録

番号	種別	名称	所在地	登録年月日
2	有形(建造物)	九州電力大田発電所本館 <small>キウシュウデンリキョウオホタ</small>	大田3109-1	H20. 3. 7

●県指定

番号	種別	名称	所在地	指定年月日
5	無形民俗	大田太鼓踊 <small>オホタダイ</small>	大田	S39. 6. 5
6	"	伊集院町徳重大バラ太鼓踊 <small>イジウインチョウトクシヤウ</small>	徳重1787 徳重神社内	H5. 3. 24

○市指定

番号	種別	名称	所在地	指定年月日
20	有形(彫刻)	徳重神社島津義弘公御神体 <small>トクシヤウジンジャシマツノリキョウ</small>	徳重1786 徳重神社内	S39. 3. 24
21	有形(古文書)	伊集院由緒記 <small>イジウインシヨキ</small>	下谷口1813-2	"
22	記念物(史跡)	本田兄弟の墓碑 2基 <small>ホンダケイテイ</small>	大田792	"
23	有形(彫刻)	梅岳寺舜有和尚木像 <small>ウメノケシヨウ</small>	下谷口1857伊集院地区公民館	"
24	有形(建造物)	大渡橋記念碑 <small>オホワタリハシ</small>	大田54-3 付近	"
25	"	永平橋記念碑 <small>エイヘイハシ</small>	下谷口1926-4	"
26	有形(歴史資料)	山王神社棟札 <small>サンノウジンジャ</small>	徳重825日枝神社内	"
27	記念物(史跡)	伊集院志国公夫妻の墓碑を含む円福寺墓地群 <small>イジウインシタケノコウフウ</small>	寺脇663	S40. 10. 12
28	"	有馬新七先生墓碑 <small>アリマシンシチヤウ</small>	下谷口1493	"
29	"	石谷高久墓碑 <small>イシタカク</small>	徳重341	S46. 7. 21
30	有形(工芸品)	伏波の額 <small>フナミ</small>	徳重1786 徳重神社内	"
31	有形(建造物)	地頭仮屋門 <small>ジトウカヤカモン</small>	下谷口1838-1 伊集院小学校内	"
32	有形(古文書)	上村得三藤原清緝の道中記 <small>カミムラトクサネフジノキヨツグ</small>	猪鹿倉110-1	S47. 9. 21
33	記念物(史跡)	麦生田平等寺跡史跡の入定窟及び石塔を含む25m ² <small>ムギウエトウビョウ</small>	麦生田42-1	S50. 7. 21
34	有形(古文書)	せんさく記 <small>センサクキ</small>	下谷口1887	S53. 4. 26
35	有形(彫刻)	阿弥陀如来立像 <small>アミダニライリョウゾウ</small>	竹之山931	H1. 11. 21
36	"	磨崖佛 <small>サガイブツ</small>	下谷口2211	"
37	記念物(史跡)	木脇大炊介祐兄墓塔 <small>キワキオホイノスケスケヨシボトウ</small>	恋之原827-3	H16. 2. 5
38	有形(彫刻)	石屋真梁木像 <small>イシヤマサノリョウ</small>	徳重521 妙円寺内	H23. 10. 25

【日吉地域】

●県指定

番号	種別	名称	所在地	指定年月日
7	有形 (古文書)	ヒトゴソウ エス 吉利郷惣絵図	鹿児島市城山 町7-2黎明館 寄託保管	H25. 4. 23

○市指定

番号	種別	名称	所在地	指定年月日
39	記念物 (史跡)	ハチマンジンジャ 八幡神社	日置5301-1	S44. 3. 14
40	〃	ダイジウ ジョ 大乗寺跡	日置5680	〃
41	〃	オニマルジンジャ 鬼丸神社	吉利4827	〃
42	〃	ウツリン ジョ 園林寺跡	吉利5004-3	〃
43	〃	シムコイノテ 深固院跡	吉利7586外	〃
44	〃	カゴシマツボ 鹿児島塚跡	吉利2750	S44. 12. 1
45	〃	イワヤカシ 岩屋観音	山田2154-1	〃
46	有形民俗	ヤマダノカミ 山田の田の神	山田89	〃
47	記念物 (史跡)	キリノヤ 吉利神社	吉利5293	〃
48	有形 (彫刻)	チキ ジノ 乳地蔵	吉利7576前	〃
49	記念物 (史跡)	ヒコサン ジョ 光禪寺跡	日置352	S52. 8. 12
50	〃	イザシ ジョ 桂山寺跡	日置3253・ 3258	〃
51	〃	クマノジンジャ 熊野神社	日置1237-1	〃
52	有形 (彫刻)	ロウダモツ 六代木像	吉利3017-2 清浄寺内	〃
53	有形 (書跡)	ヘンガク イ オウホウ 扁額「醫王寶殿」	日置3390-1 明信寺内	〃
54	有形 (工芸品)	コヤマク 小松家の鎧一式	鹿児島市城山 町7-2黎明館 寄託保管	S55. 2. 20
55	無形民俗	オトチ お田植え踊り	日置5301-1日置 八幡神社、吉利 4827鬼丸神社	S58. 9. 12
56	〃	ダイコ 太鼓踊り	日置諏訪・八 幡、吉利北・ 中・南区	〃
57	有形 (彫刻)	セキノカミ 石屋和尚手彫りの石地蔵	日置1234	H4. 1. 31
58	記念物 (史跡)	ヒシヤ 毘沙門天	日置9089-3	H14. 5. 30

【吹上地域】

◎国登録

番号	種別	名称	所在地	登録年月日
3	有形 (建造物)	キョウロキ 旧黒木回春堂医院	永吉14307	H19. 10. 2

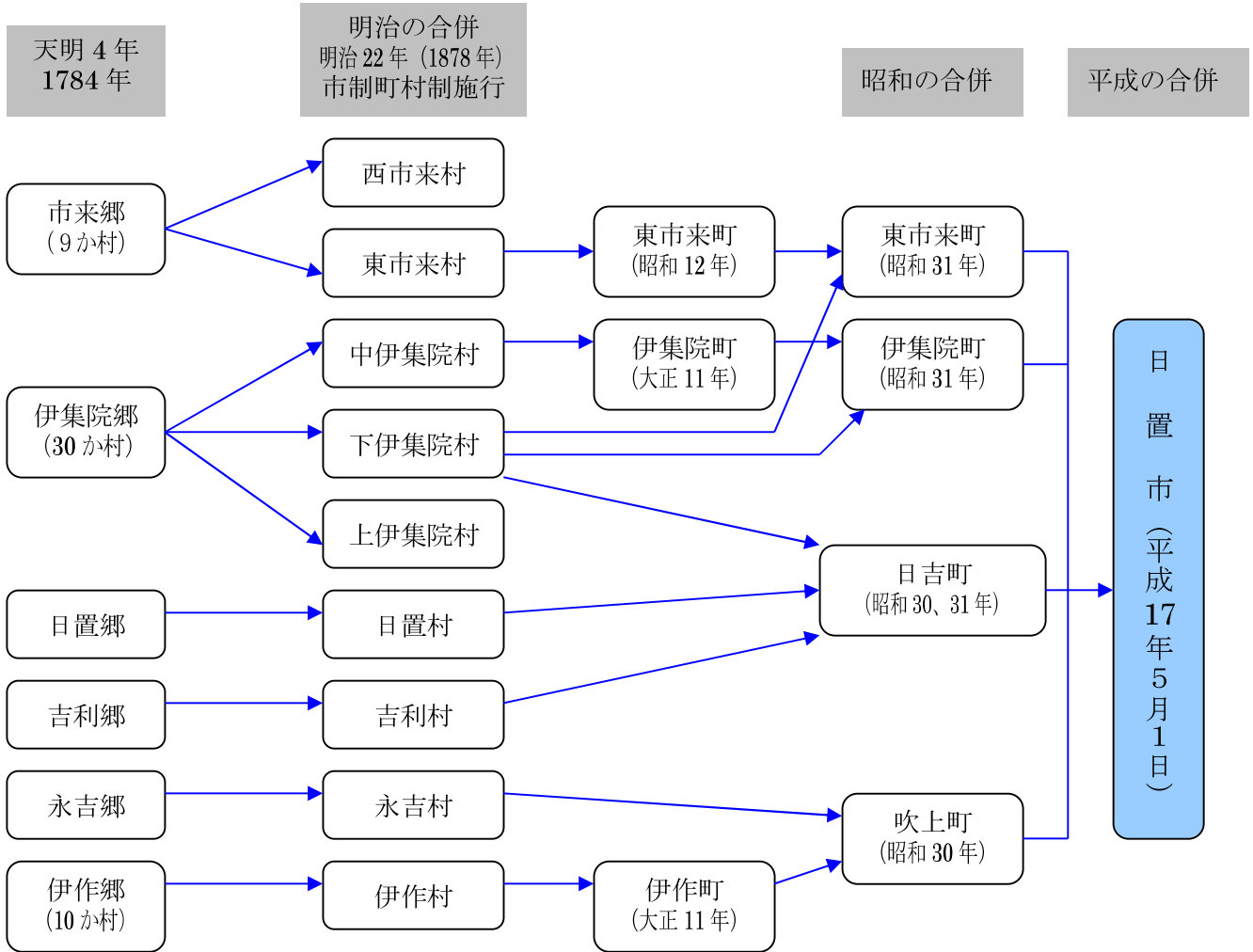
●県指定

番号	種別	名称	所在地	指定年月日
8	記念物 (史跡)	ジョウ 常楽院	田尻705-2	S29. 3. 15
9	〃	カマルジョウ 亀丸城跡	中原3427-1	S30. 7. 13
10	無形民俗	フキマツ 吹上町の伊作太鼓踊り	湯之浦・和田・ 入来・中之里・ 田尻・花熟里	S41. 3. 31
11	有形民俗	フキマツ 吹上町中田尻の田の神	中田尻2063-1	S43. 3. 29
12	無形 (芸能)	ヒョウ 妙音十二楽	田尻705-2 中島常楽院	S46. 5. 31
13	無形民俗	フキマツ 吹上 大汝牟遅神社の流鏝 馬	中原2263 大汝牟遅神社	S56. 3. 27
14	記念物 (史跡)	クロガ 黒川洞穴	永吉9185	H16. 4. 20
15	有形 (彫刻)	フキマツ 吹上町田尻の金銅菩薩立像	鹿児島市城山 町7-2黎明館 寄託保管	H19. 4. 24
16	有形 (古文書)	イサ 伊作郷御飯屋文書	中原2568吹上 歴史民俗資料 館内	H21. 4. 21
17	記念物 (天然記念物)	ヒコ 日置市吹上町の大汝牟遅神 社の「千本桶」社叢	中原2303-1・-3	R5. 5. 2

○市指定


番号	種別	名称	所在地	指定年月日
59	有形 (歴史資料)	シン 日新柱	中原2485 伊作小学校内	S40. 1. 22
60	有形 (彫刻)	ヒメ 蛭子像	中原2980-3	〃
61	有形 (古文書)	フキマツ 吹上古文書	中原2568吹上 歴史民俗資料 館内	〃
62	記念物 (史跡)	タ 多宝寺跡	中原 3143・3243	〃
63	〃	テン 天徳寺跡	湯之浦2275の 一部	〃
64	〃	テン 天昌寺跡	永吉14884-6	〃
65	〃	ナカ 田中城跡	和田2145-1の 一部	〃
66	〃	ナ 南郷城跡	永吉14011-1	〃
67	記念物 (史跡)	ハイ 梅天寺跡	永吉5761-2	S44. 5. 2
68	〃	コ 小緑山西福寺跡	入来326	〃
69	〃	ウ 海蔵院跡	湯之浦2170-2 外4筆	〃
70	有形 (工芸品)	ヒ 琵琶 3面	中原2568吹上 歴史民俗資料 館内	S45. 6. 1
71	有形 (絵画)	カ 掛軸 2幅	中原2568吹上 歴史民俗資料 館内	〃
72	有形 (古文書)	コ 古文書 1	中原2568吹上 歴史民俗資料 館内	〃
73	有形 (建造物)	ハ 浜田橋	永吉15797地先 から同15798地 先	S54. 12. 21
74	有形 (彫刻)	フキマツ 吹上町小牧の阿弥陀如来像	中原2568吹上 歴史民俗資料 館内	H25. 3. 21
75	有形 (歴史資料)	フキマツ 吹上町大汝牟遅神社奉納品	中原2568吹上 歴史民俗資料 館内	H30. 3. 28

日置市誕生の歴史



誕生までの経緯

- 平成14年10月 3日 日置任意合併協議会設立 (6町)
- 平成15年 1月21日 日置合併協議会設立 (6町)
- 10月15日 第10回日置合併協議会 (5町) ※市来町が脱退
- 12月17日 新市の名称を「日置市」と決定
- 平成16年 9月 2日 日置合併協議会休止決定
- 10月13日 日置中央合併協議会設立 (4町)
- 12月 7日 合併協定書調印式
- 12月定例議会 4町議会において廃置分合関係議案を可決
- 12月22日 鹿児島県知事へ廃置分合 (合併) 申請を提出
- 平成17年 3月 8日 鹿児島県議会が廃置分合関係議案を可決
- 3月11日 鹿児島県知事が廃置分合 (合併) を決定
- 3月30日 廃置分合 総務大臣告示
- 5月 1日 『日置市』誕生



日 置 市
HIOKI CITY

2023 日置市の統計

2024年3月発行

編集・企画 日置市 総務企画部 企画課

〒899-2592

鹿児島県日置市伊集院町郡一丁目 100 番地

TEL 099-248-9403(直通)

FAX 099-273-3063